



19 maart 2020 - Antwerp Expo (Hal 1)  
**SUPPLY CHAIN INNOVATIONS 2020**

## **Handleiding: Eventmanager, dé tool om daadwerkelijk te netwerken**

De Eventmanager is een tool die voor u werd ontwikkeld om meer uit uw bezoek aan Supply Chain Innovations te halen. Vooraf de deelnemerslijst raadplegen, partners en bezoekers een bericht nalaten of uitnodigen tot een ontmoeting, uw gekozen uitzettingen aanvinken... met de Eventmanager wordt netwerken concreet en blijft het niet zomaar een modewoord! Deze korte handleiding maakt u wegwijs in het vlot gebruik ervan.

**!! Let op:** Om gebruik te kunnen maken van de Eventmanager moet u **geregistreerd zijn als bezoeker en moet de optie bij uw inschrijving 'toegang tot de eventmanager' aangevinkt staan!**

*Indien u deze optie zou afgevinkt hebben maar toch wil gebruik maken van de eventmanager, stuur een mail naar [valerie@valuechain.be](mailto:valerie@valuechain.be) en vraag om de instelling aan te passen.*

### **1. Inloggen**

U moet altijd **inloggen** om de Eventmanager te kunnen raadplegen: [www.valuechain.be](http://www.valuechain.be)

The screenshot shows the Value Chain website interface. At the top right, there are links for 'Login', 'Registreren', and 'MijnBIB', with 'Login' circled in red. Below the navigation bar, there is a banner for 'Automatiseren zonder in te boeten aan veiligheid en betrouwbaarheid?' featuring Linde trucks. A modal window titled 'INLOGGEN' is overlaid on the page, containing an 'Email' input field (circled in red) and an 'INLOGGEN' button (circled in red). The background shows various articles and advertisements, including one for 'DE JUISTE TRUCK VOOR' and another for 'CROWN'.


Uw **login** is altijd uw **e-mailadres** (waarmee u zich registreerde voor Supply Chain Innovations).


Uw **password** heeft u vroeger al zelf gekozen of werd door ons aangemaakt. Als u het niet meer kent kunt u bij inloggen klikken op 'wachtwoord vergeten'. Ingelogd kunt u bij 'account beheer' uw password altijd aanpassen.

## 2. Partners contacteren

Surf naar [www.valuechain.be](http://www.valuechain.be) > SC Innovations > Eventmanager > tabblad Partners



















The screenshot shows the Value Chain website interface. At the top, there is a navigation bar with 'Menu' and a search icon. Below this is a banner for 'CIMCIL Symposium February 20th @Vilvoorde'. The main navigation bar includes 'Home', 'Magazines', 'Nieuwsbrief', 'Artikels', 'LogIndex', 'Video's', 'Agenda', 'SC Innovations' (circled in red), 'Community', and 'Vacatures'. Below the navigation bar, there is a section titled 'Eventplanner: Supply Chain Innovations 2020' with tabs for 'Partners' (circled in red), 'Bezoekers', 'Programma', and 'Uw gegevens'. A dropdown menu is open under 'SC Innovations', listing 'Concept', 'Registreren & Praktische info', 'Partners', 'Programma', 'Info\_Eventmanager', and 'Eventmanager' (circled in red). The main content area features a profile for 'ABB Robotics Solutions NV' with the ABB logo and a description of their services. Below this is a profile for 'Actemium' with a list of services and a website link. On the right side, there is a sidebar with 'Uw verzonden Invitaties' and a message 'U hebt nog geen invitaties verzonden.' At the bottom right of the Actemium profile, there are icons for a calendar and an envelope (both circled in red).

-  **Envelop:** Kijkt u op het enveloppe, dan kunt u een persoonlijk bericht sturen naar desbetreffende partner. De partner ontvangt het gestuurde bericht in zijn mailbox en kan hierop reageren.



-  Wanneer u op het **kalendertje naast de partner** klikt, krijgt u de mogelijkheid om een afspraak te maken met deze partner. Kies de persoon die u wenst te ontmoeten en het gekozen tijdstip. De partner ontvangt deze aanvraag via mail en kan rechtstreeks goedkeuren.

### 3. Collega bezoekers contacteren

Surf naar [www.valuechain.be](http://www.valuechain.be) > SC Innovations > Eventmanager > tabblad Bezoekers

Naam	Afspraak gepland?	
Bezoeker 1	nee	  
Bezoeker 2	nee	  
Bezoeker 3	nee	  
...	nee	  
	nee	  
	nee	  

**U ziet nu de bezoekerslijst met dezelfde interessepunten als u.** Naast elke bezoeker staan verschillende icoontjes:

-  **Vergrootglas:** klickt u op het vergrootglas naast de naam van de bezoeker, bekomt u meer informatie van desbetreffende bezoeker (functie, interesses,...).
-  **Envelop:** Klinkt u op het enveloppe, dan kunt u een persoonlijk bericht sturen naar desbetreffende bezoeker. De bezoeker ontvangt het gestuurde bericht in zijn mailbox en kan hierop antwoorden.



conversatie starten

conversatie starten met: Valerie Boydens

Titel

Bericht

Bericht Verzenden Cancel

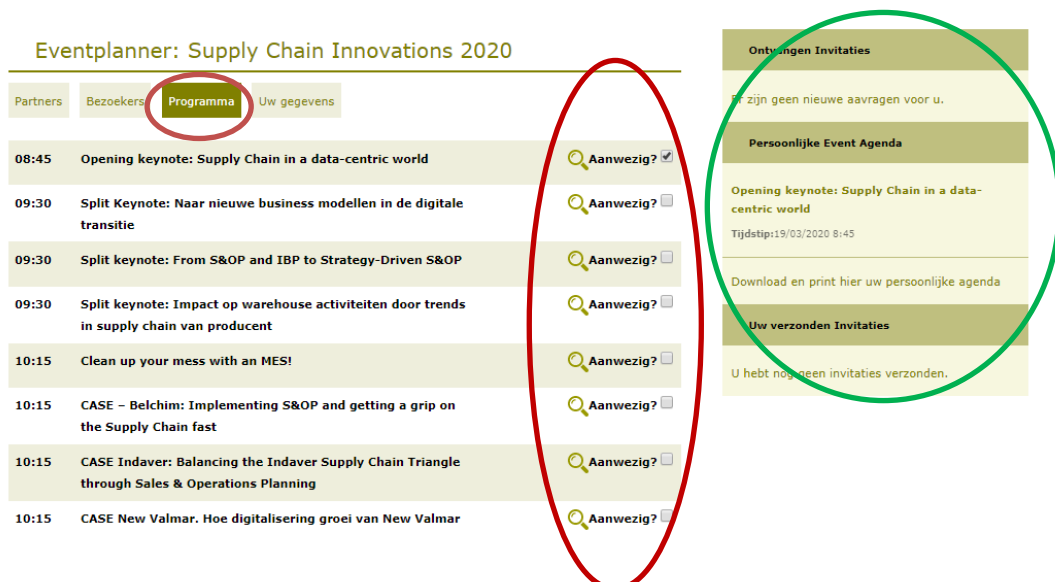
-  **Kalender:** Klinkt u op de afbeelding met de kalender, dan kunt u de desbetreffende bezoeker een uitnodiging sturen om **een ontmoeting in te plannen op het event zelf**. Selecteer de gekozen ontmoetingsruimte (tafel 1 of 2), selecteer een tijdstip en verstuur uw reservatie. Uw collega bezoeker ontvangt nu via mail een uitnodiging tot ontmoeting en kan rechtstreeks via deze mail de aanvraag goedkeuren (of afkeuren). Eenmaal de aanvraag is goedgekeurd komt deze terecht in de rechtermarge van de website. U kunt desbetreffende bezoeker ontmoeten in de voorziene lounge ruimte in Hal 1 op afgesproken tijdstip. Indien uw verzoek geweigerd werd, ontvangt u hiervan eveneens een mail in uw mailbox.
-  Envelop met pijl: Dit icoontje verschijnt naast de bezoekers die u gecontacteerd hebt (bericht hebt nagalaten). Zo kunt u eenvoudig opvolgen welke personen u al dan niet reeds contacteerde.

#### 4. Uw persoonlijk programma samenstellen

Ga naar [www.valuechain.be](http://www.valuechain.be) > SC Innovations > Eventmanager > tabblad Programma

U vindt er een overzicht van alle uiteenzettingen. Vink aan welke uiteenzettingen u wenst te volgen. De gekozen uiteenzettingen verschijnen in de rechter marge (waar u ook uw geplande afspraken met collega bezoekers en partners terug vindt).

**Download en print** uw persoonlijke agenda en breng die mee op 19 maart. Het maakt uw bezoek zoveel eenvoudiger en doeltreffender.



**Eventplanner: Supply Chain Innovations 2020**

Partners Bezoekers **Programma** Uw gegevens

Tijd	Titel	Aanwezig?
08:45	Opening keynote: Supply Chain in a data-centric world	<input checked="" type="checkbox"/>
09:30	Split Keynote: Naar nieuwe business modellen in de digitale transitie	<input type="checkbox"/>
09:30	Split keynote: From S&OP and IBP to Strategy-Driven S&OP	<input type="checkbox"/>
09:30	Split keynote: Impact op warehouse activiteiten door trends in supply chain van producent	<input type="checkbox"/>
10:15	Clean up your mess with an MES!	<input type="checkbox"/>
10:15	CASE - Belchim: Implementing S&OP and getting a grip on the Supply Chain fast	<input type="checkbox"/>
10:15	CASE Indaver: Balancing the Indaver Supply Chain Triangle through Sales & Operations Planning	<input type="checkbox"/>
10:15	CASE New Valmar. Hoe digitalisering groei van New Valmar	<input type="checkbox"/>

**Ontvangen Invitaties**  
Er zijn geen nieuwe aanvragen voor u.

**Persoonlijke Event Agenda**  
Opening keynote: Supply Chain in a data-centric world  
Tijdstip: 19/03/2020 8:45  
Download en print hier uw persoonlijke agenda

**Uw verzonden Invitaties**  
U hebt nog geen invitaties verzonden.



**Vragen:** contacteer Valerie via [valerie@valuechain.be](mailto:valerie@valuechain.be) of op het nummer +32 (0) 50 40 80 80