



Gelijke rechten 2000-2020

# Beeldvorming over PMH bij Vlamingen

November 2020



DE  
BETROKKEN  
PARTIJ

# ONDERZOEKSMETHODE

## VLAMINGEN 18+

- ▲ Bevragingmethode:
  - 12' survey – online
  - Via Bpact panel
  - N=1049

## VELDWERK

- ▲ Onderzoekperiode: 10 november 2020 – 25 november 2020.

## HERWEGING VAN DE DATA

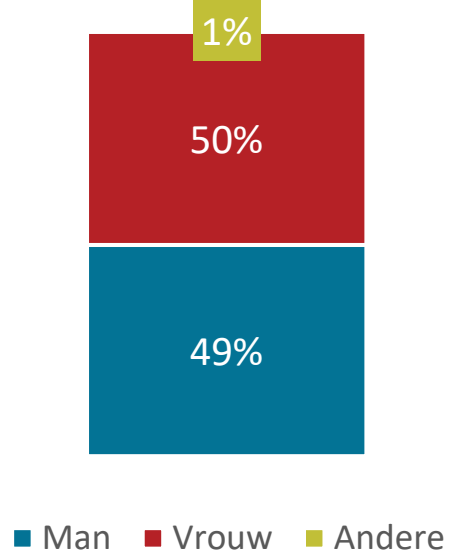
- ▲ De data werden gewogen om representatief te zijn voor Vlaanderen op geslacht en leeftijd (gekruist) en opleiding.



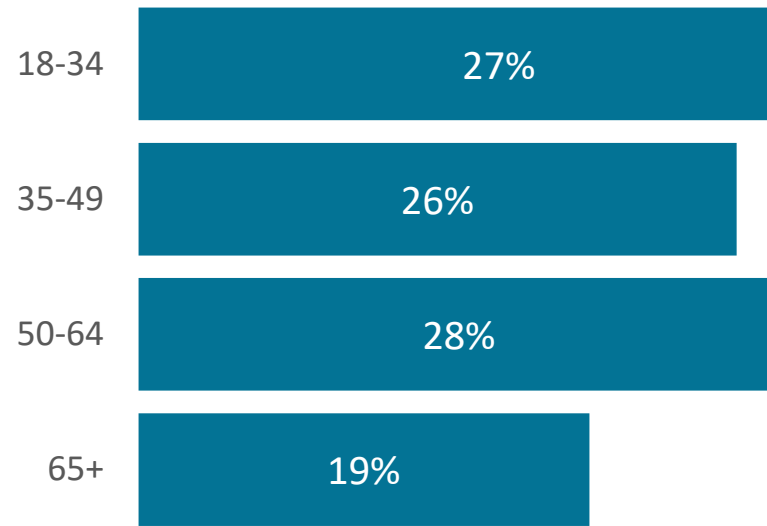


**STEEKPROEF**

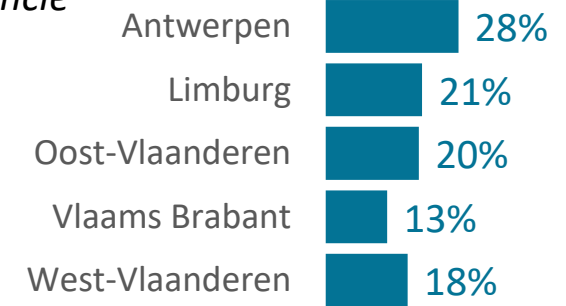
## Geslacht



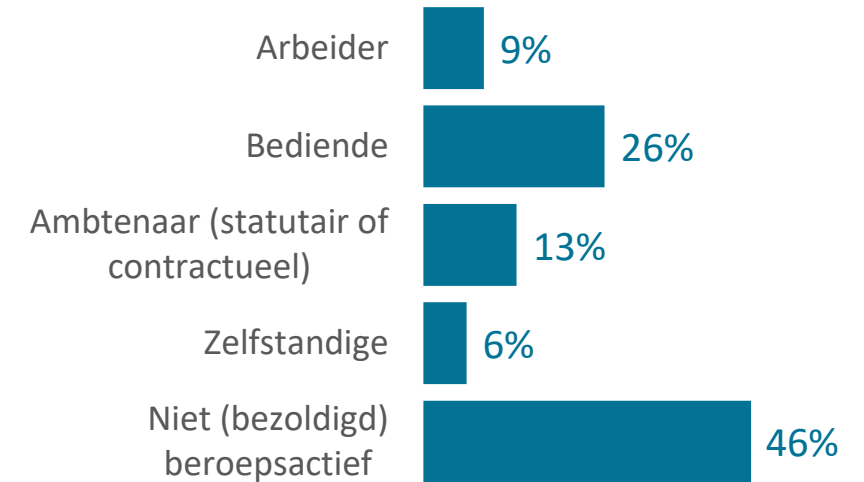
## Leeftijd



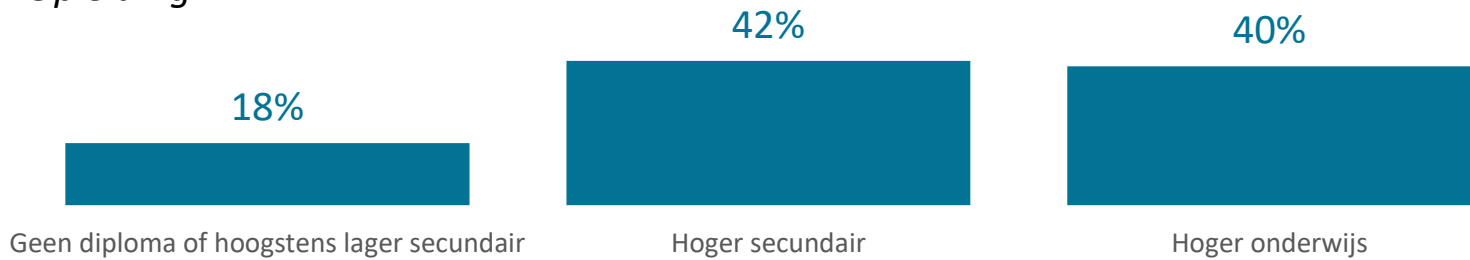
## Provincie



## Activiteit



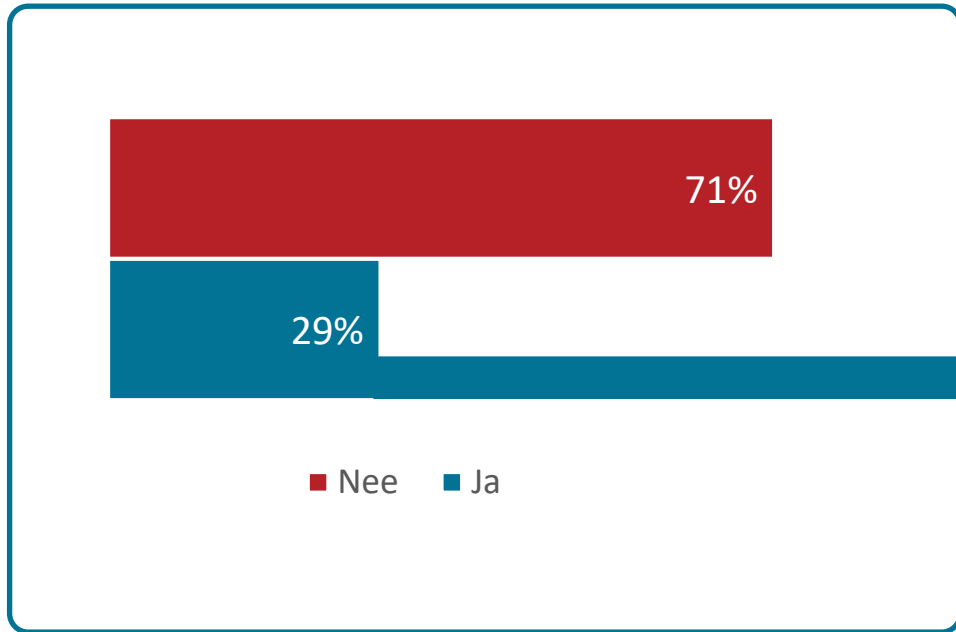
## Opleiding



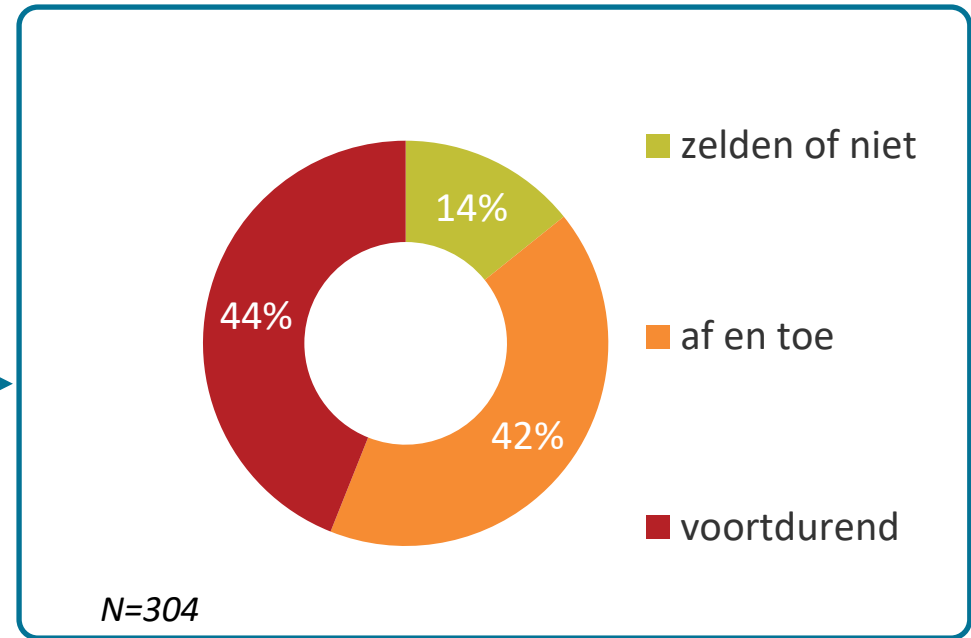
# HANDICAP?!



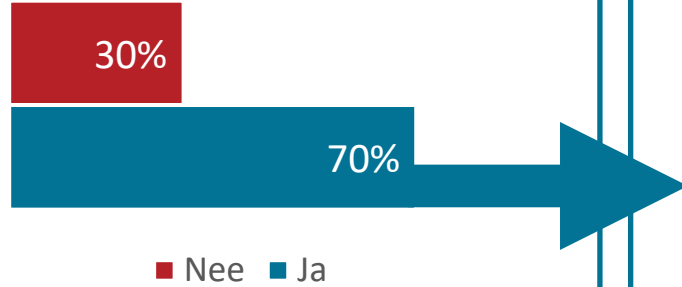
*Persoonlijk langdurige ziekte(n), aandoening(en) of handicap(s)?*



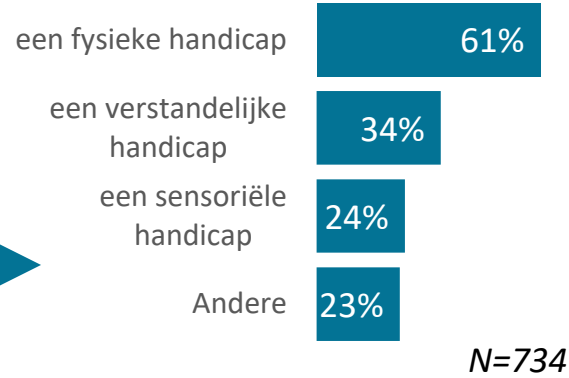
*Hoe vaak belemmerd in dagelijkse bezigheden?*



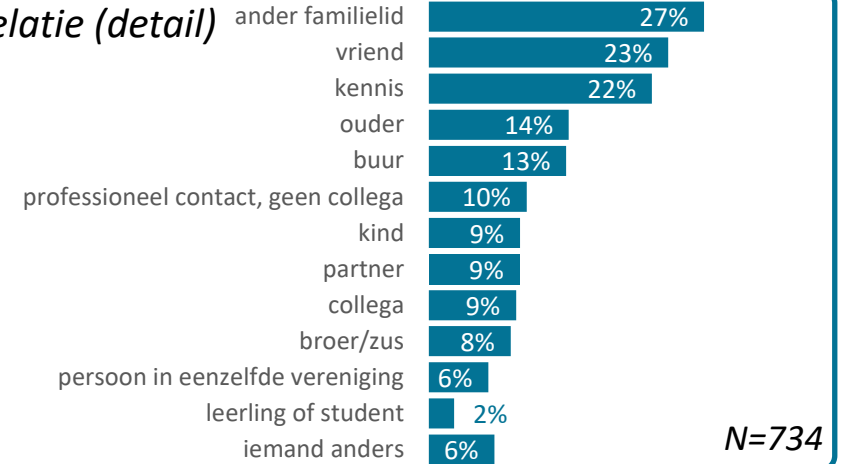
Kent iemand met langdurige ziekte(n), aandoening(en) of handicap(s)?



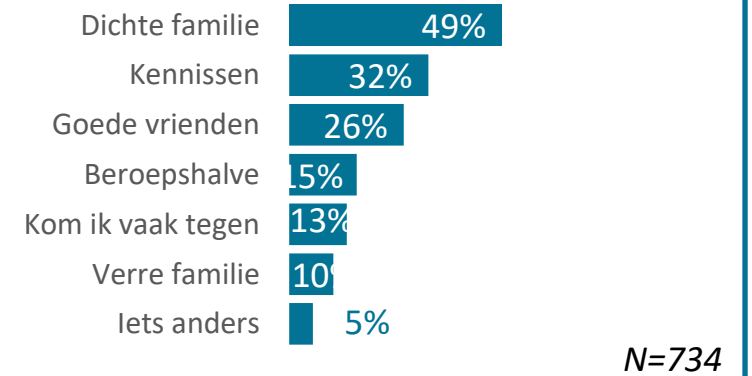
Zijn dit personen met ...?



Relatie (detail)



Relatie



*Behoor je tot een bevolkingsgroep die (mogelijk) het mikpunt is van discriminatie in België?*



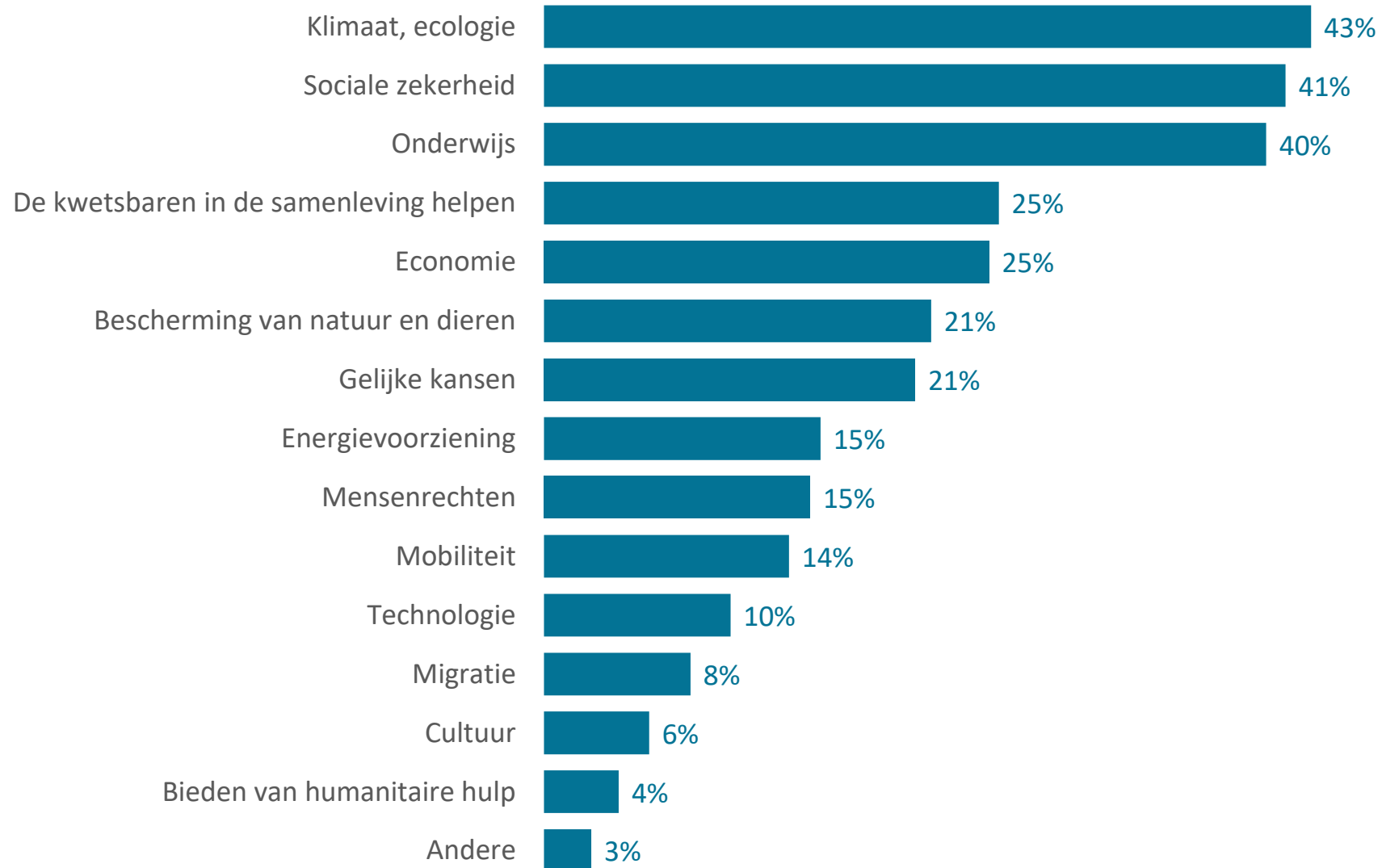




# KENNIS VAN EN OVER PERSONEN MET EEN HANDICAP

# INZET SAMENLEVING

Op welk van de volgende zaken moet onze samenleving het meest inzetten volgens u? (Maximaal 3 antwoorden mogelijk)



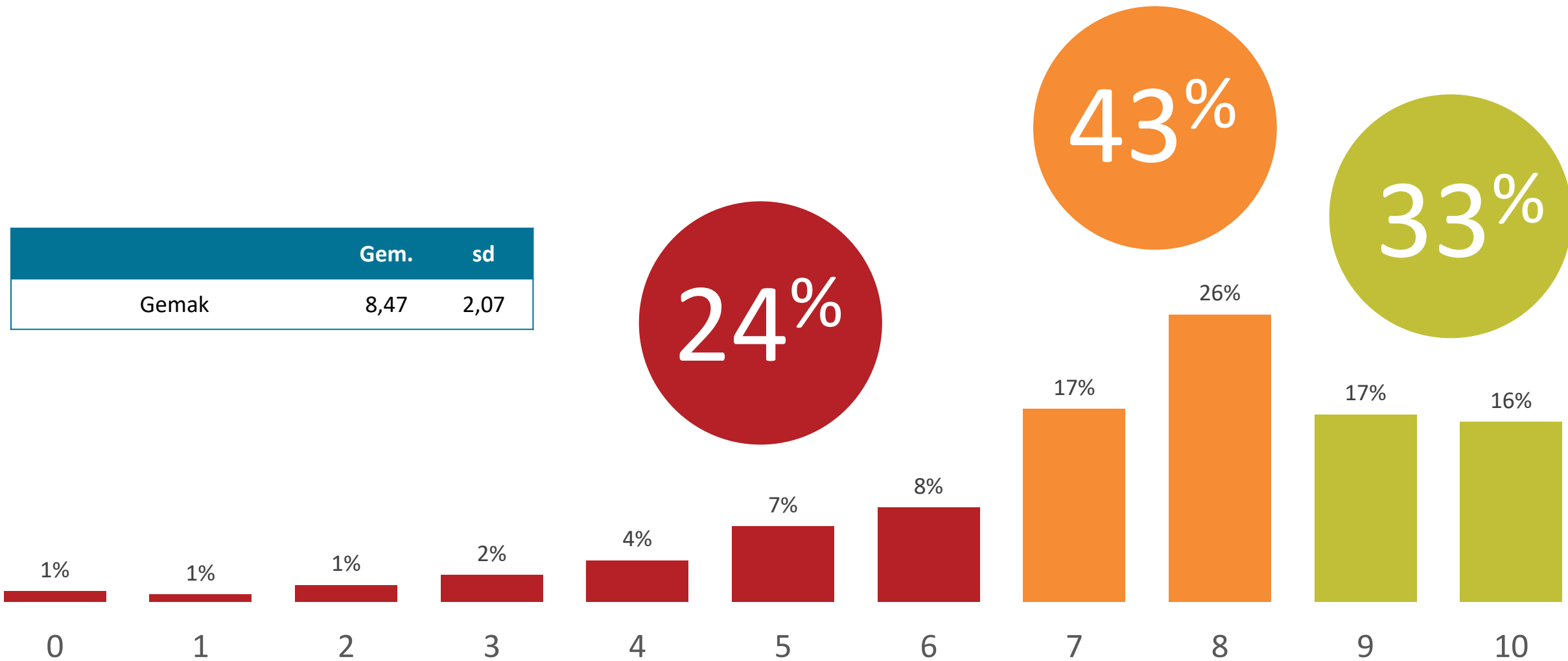
N=1049





## MATE VAN GEMAK BIJ CONTACT MET PMH

Hoe voelt u zich over het algemeen als u in contact komt met een persoon met een handicap? U kan antwoorden met een score van 0 tot 10 waarbij 0 voor "Helemaal niet op mijn gemak" staat en 10 voor "Helemaal op mijn gemak". De tussenliggende scores dienen om uw antwoord te nuanceren.

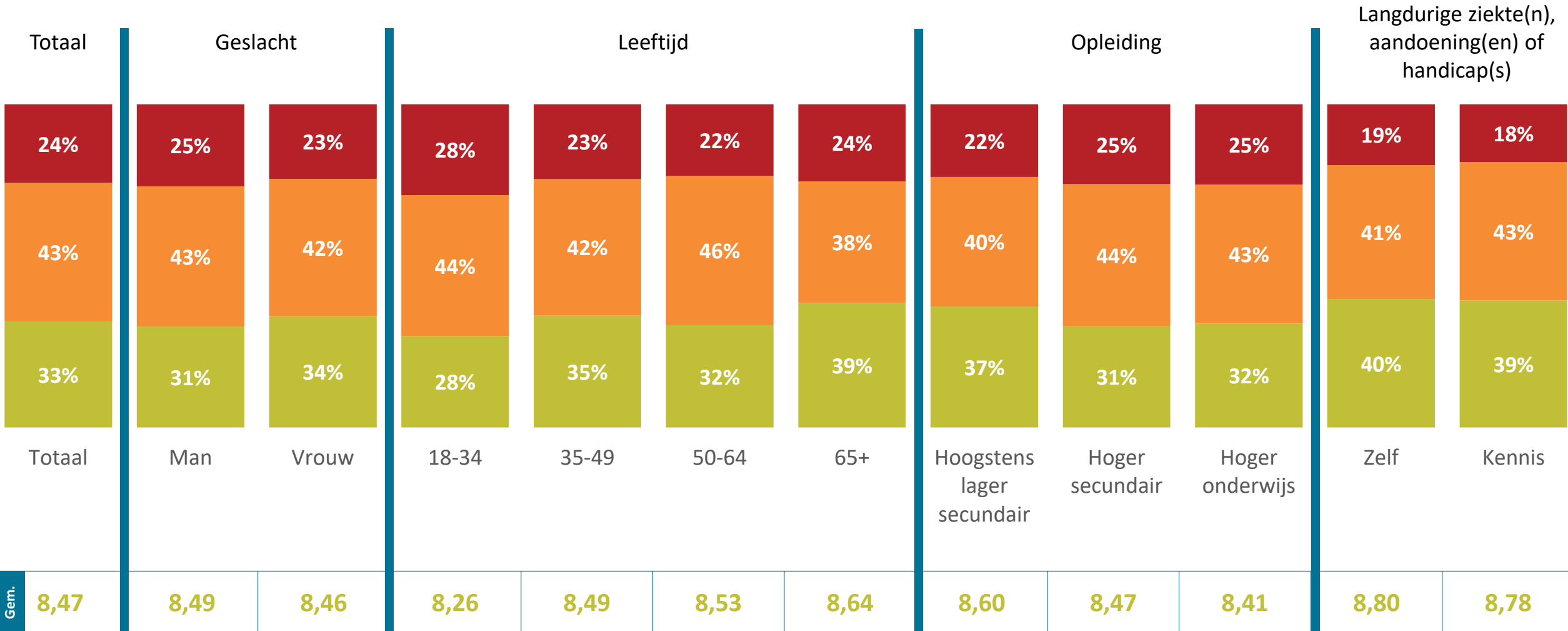


N=1049



# MATE VAN GEMAK BIJ CONTACT MET PMH

Hoe voelt u zich over het algemeen als u in contact komt met een persoon met een handicap? U kan antwoorden met een score van 0 tot 10 waarbij 0 voor "Helemaal niet op mijn gemak" staat en 10 voor "Helemaal op mijn gemak". De tussenliggende scores dienen om uw antwoord te nuanceren.



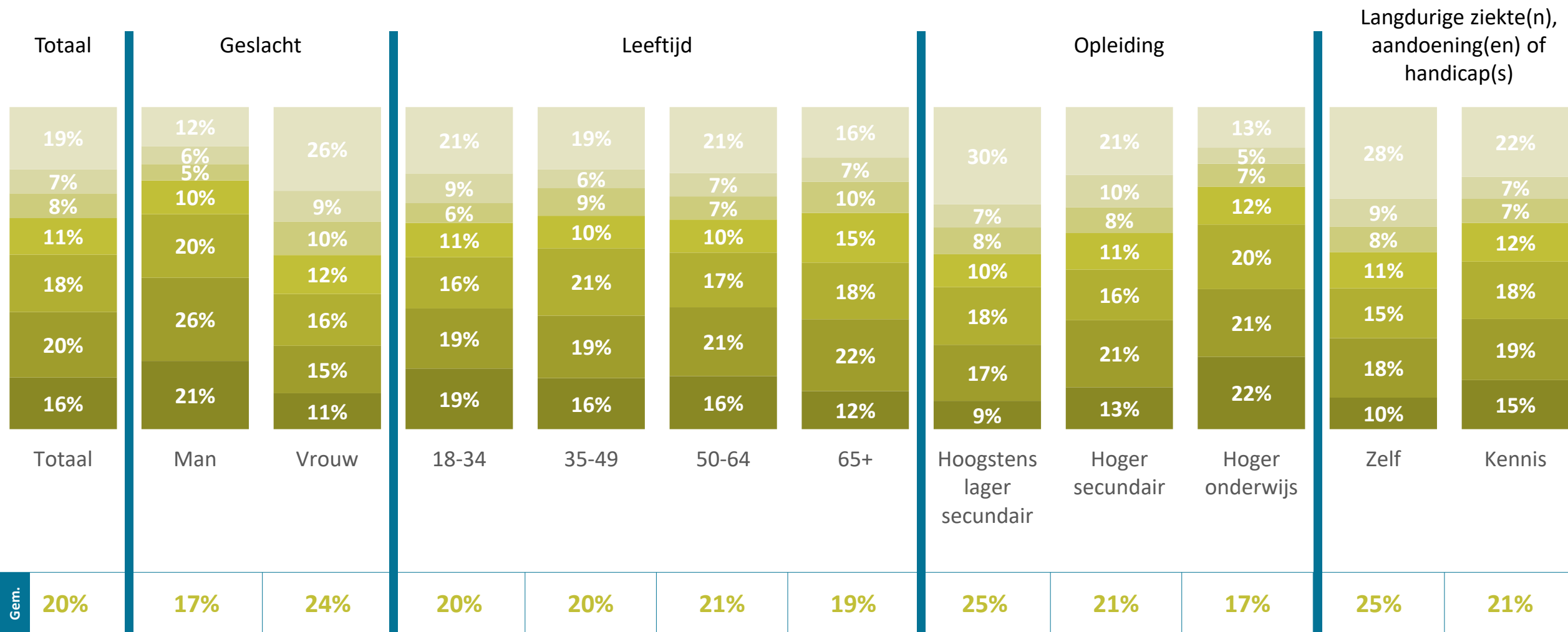
■ 9-10      ■ 7-8      ■ 0-6

N=1049



# KENNIS INSCHATTING PERCENTAGE PMH

Hoeveel % van de Vlamingen hebben volgens u op dit ogenblik een handicap?



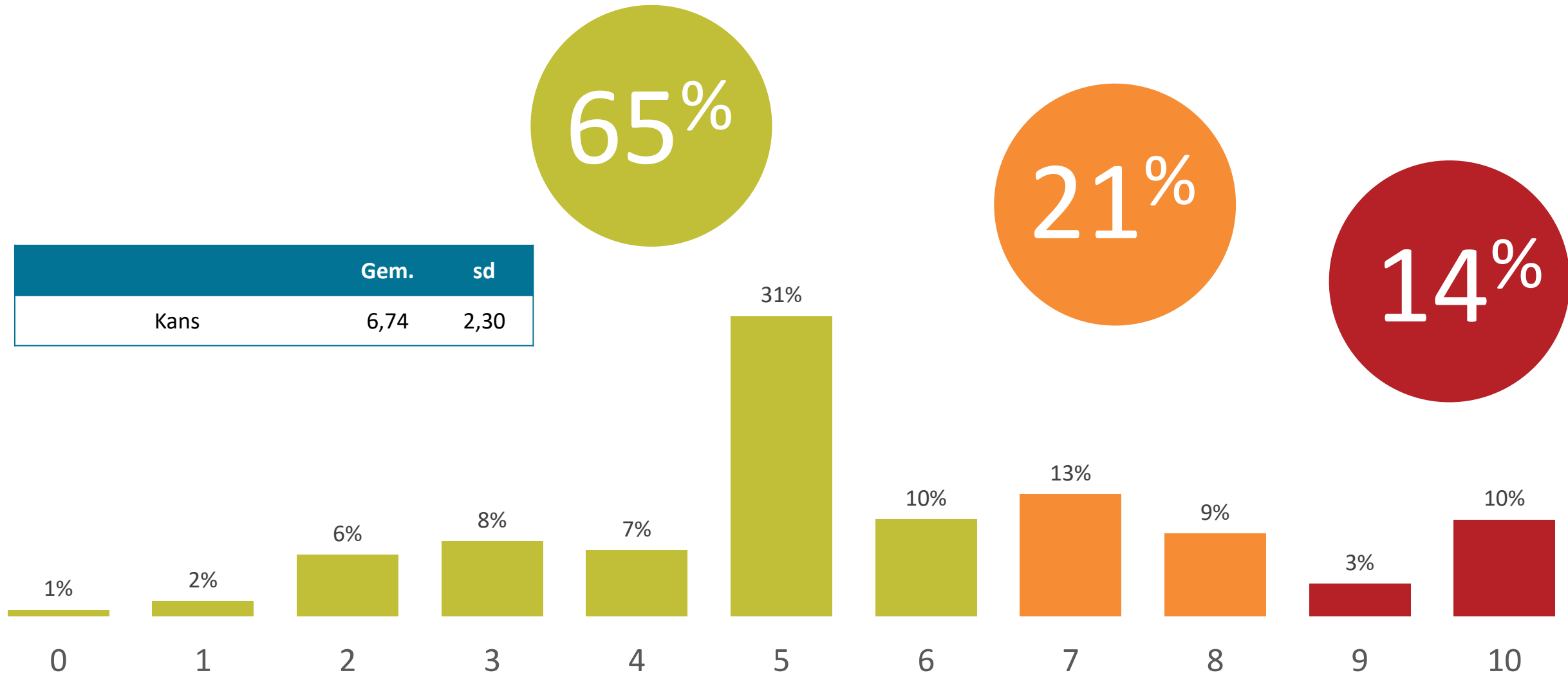
■ 1-5% ■ 6-10% ■ 11-15% ■ 16-20% ■ 21-25% ■ 26-30% ■ Meer dan 30%

N=1049



# KENNIS KANS ZELF PMH WORDEN

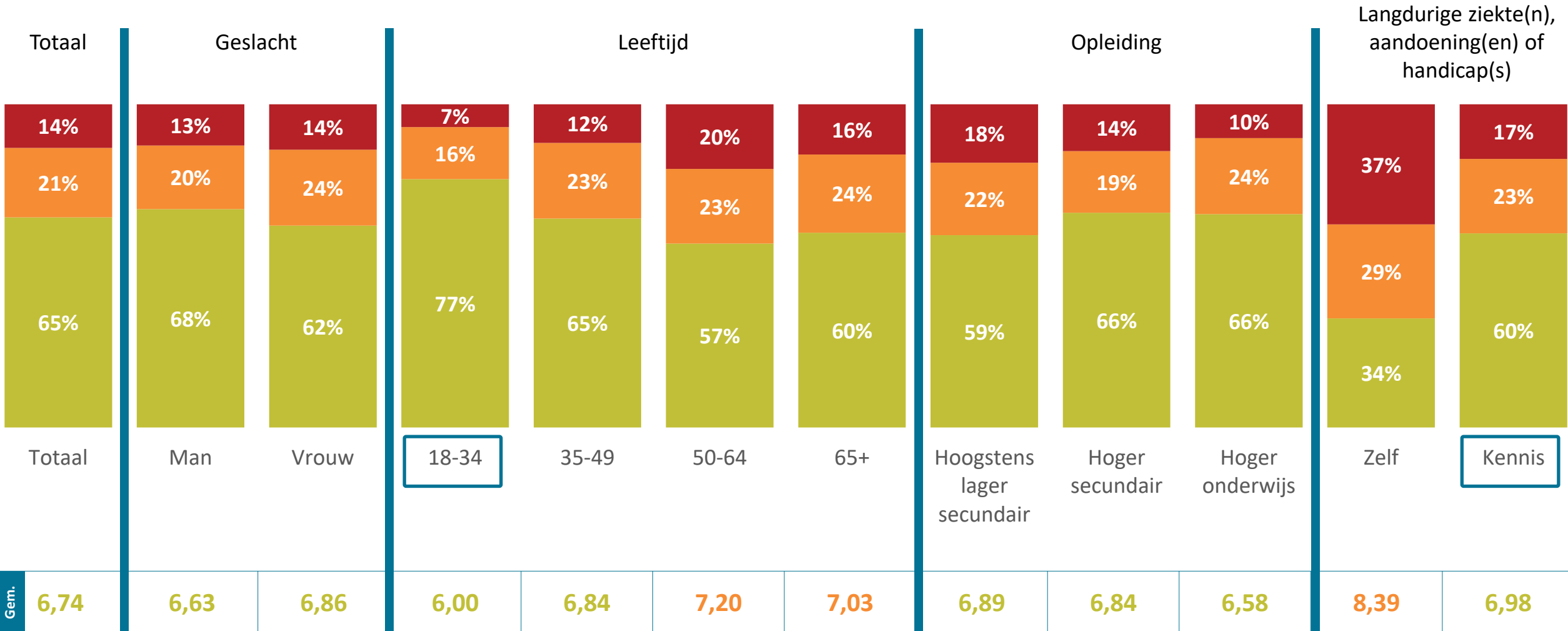
Wat acht u de kans dat u zelf een persoon met een handicap kan worden? U kan antwoorden met een score van 0 tot 10 waarbij 0 'die kans is onbestaande' betekent en 10 'die kans is heel erg groot'. De tussenliggende scores dienen om uw antwoord te nuanceren.



	Gem.	sd
Kans	6,74	2,30

# KENNIS KANS ZELF PMH WORDEN

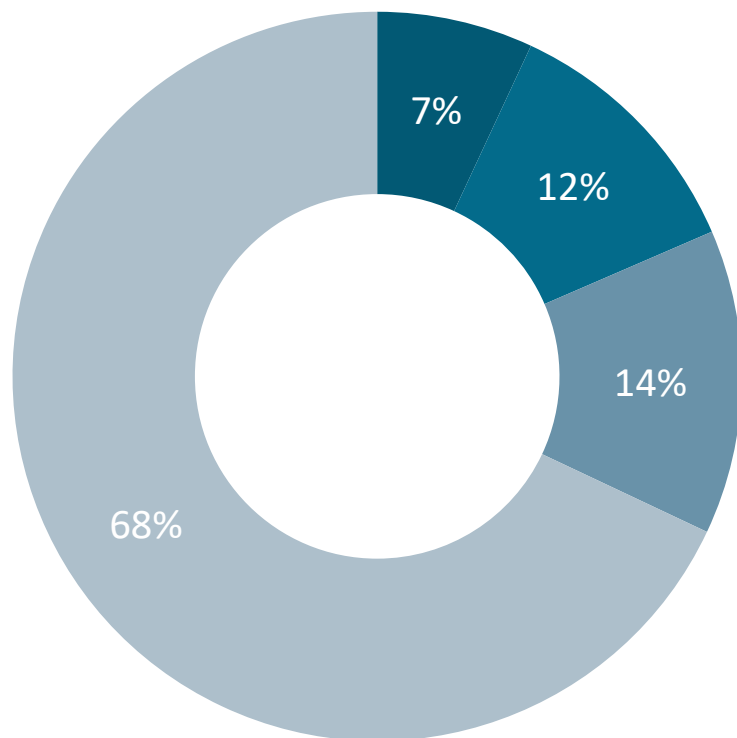
Wat acht u de kans dat u zelf een persoon met een handicap kan worden? U kan antwoorden met een score van 0 tot 10 waarbij 0 'die kans is onbestaande' betekent en 10 'die kans is heel erg groot'. De tussenliggende scores dienen om uw antwoord te nuanceren.



N=1049



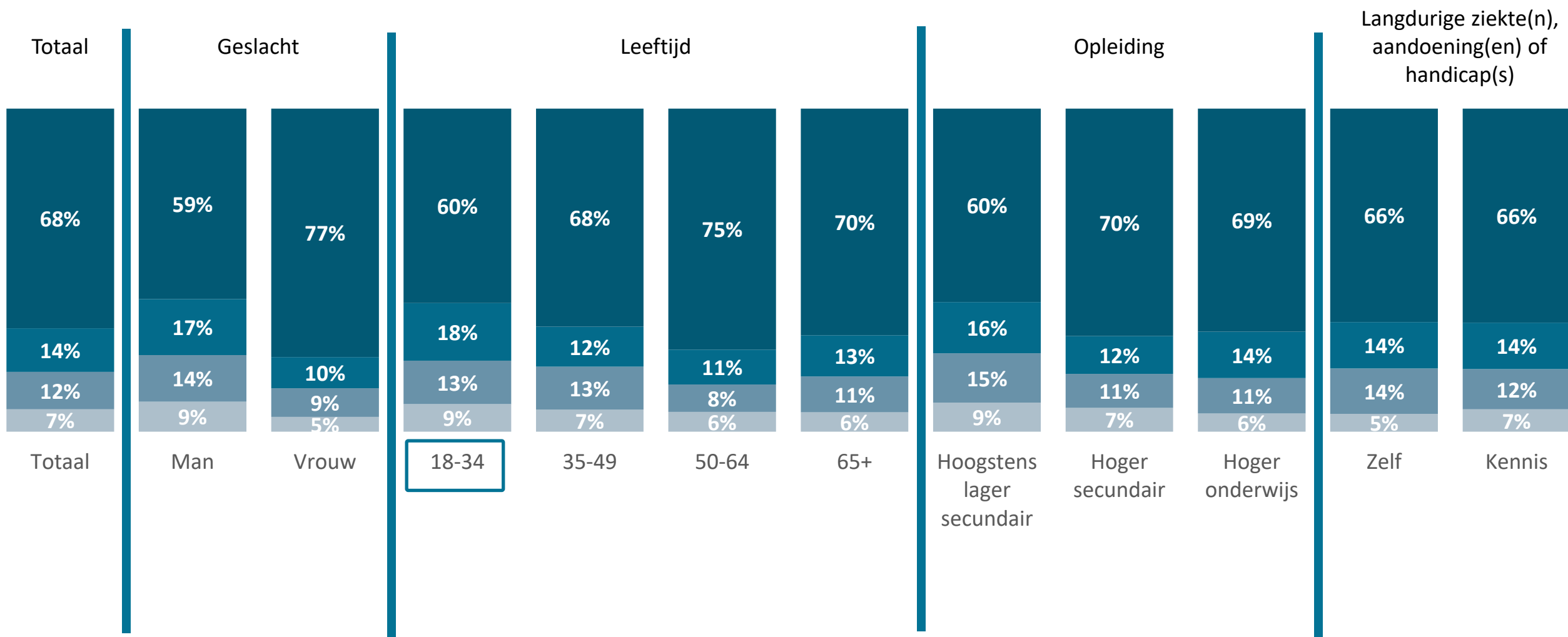
Welke stelling is volgens u de juiste? Bij de meeste personen met een handicap, is deze handicap ...



- Merkbaar en aanwezig vanaf de geboorte
- Iets wat niet merkbaar was bij de geboorte maar later merkbaar is geworden als gevolg van genetische verschillen
- Het gevolg van een ongeval of externe gebeurtenis
- Deze situaties komen alle drie ongeveer even vaak voor

# KENNIS OORSPRONG HANDICAP

Welke stelling is volgens u de juiste? Bij de meeste personen met een handicap, is deze handicap ...



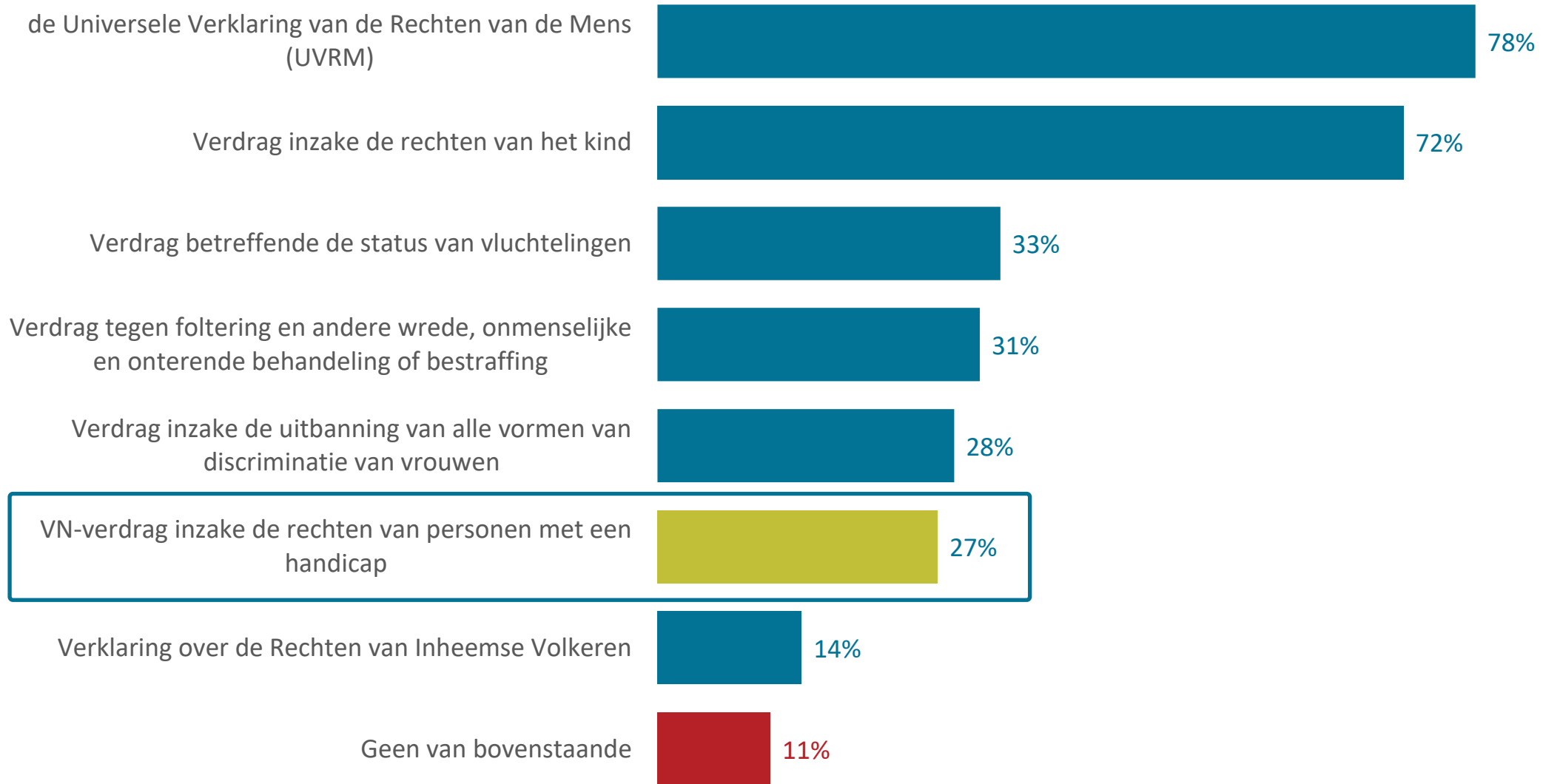
- Deze situaties komen alle drie ongeveer even vaak voor
- Het gevolg van een ongeval of externe gebeurtenis
- Iets wat niet merkbaar was bij de geboorte maar later merkbaar is geworden als gevolg van genetische verschillen
- Merkbaar en aanwezig vanaf de geboorte

N=1049



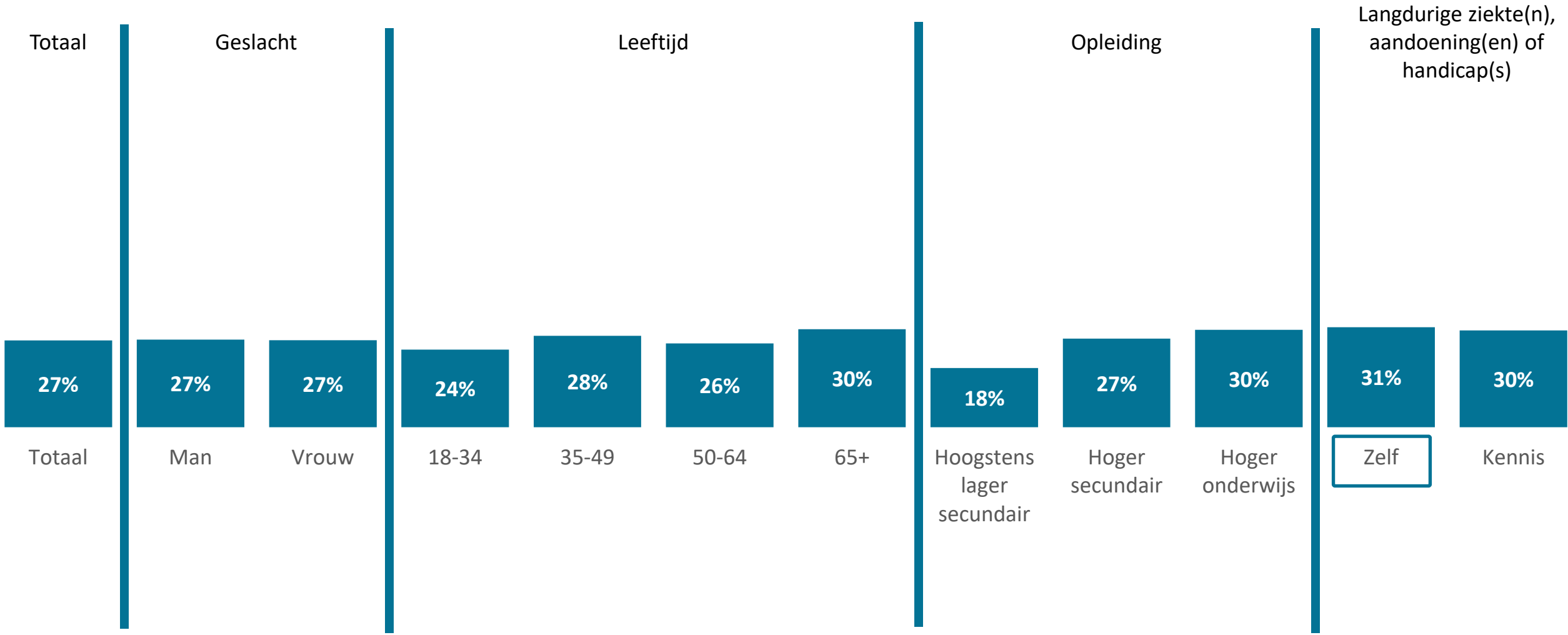
# KENNIS VERDRAGEN

Om wereldwijd de rechten van mensen te vrijwaren hebben de Verenigde Naties verdragen gemaakt. Kent u de volgende verdragen, al was het maar van naam?



# KENNIS VN-VERDRAG INZAKE DE RECHTEN VAN PERSONEN MET EEN HANDICAP

Om wereldwijd de rechten van mensen te vrijwaren hebben de Verenigde Naties verdragen gemaakt. Kent u de volgende verdragen, al was het maar van naam?



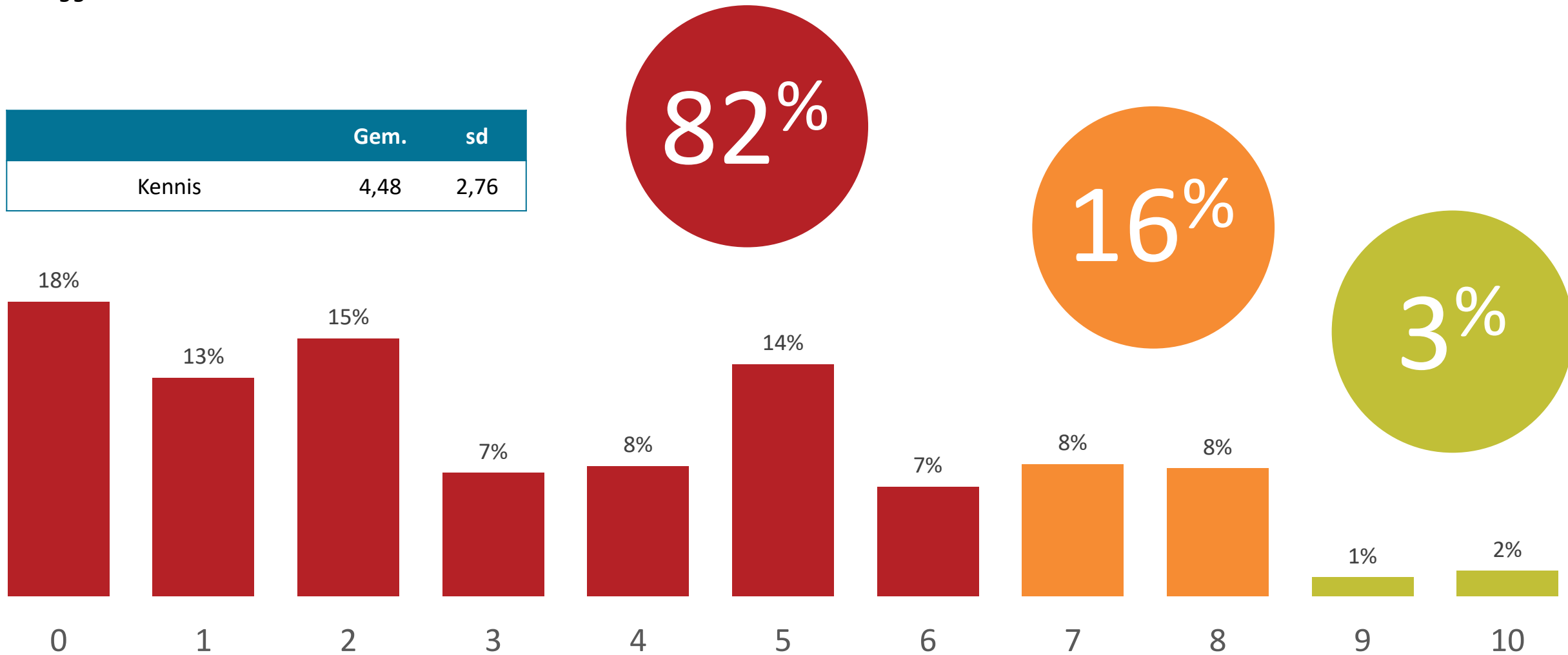
■ Gekend

N=1049

# KENNIS VN-VERDRAG INZAKE DE RECHTEN VAN PERSONEN MET EEN HANDICAP

Hoe goed kent u het VN-Verdrag inzake de Rechten van Personen met een Handicap (VRPH)? U kunt antwoorden met een score van 0 tot 10 waarbij 0 voor 'Ik ken het enkel van naam' staat en 10 voor 'Ik ben zeer goed op de hoogte van de inhoud van dit verdrag'. De tussenliggende scores dienen om uw antwoord te nuanceren.

	Gem.	sd
Kennis	4,48	2,76



82%

16%

3%

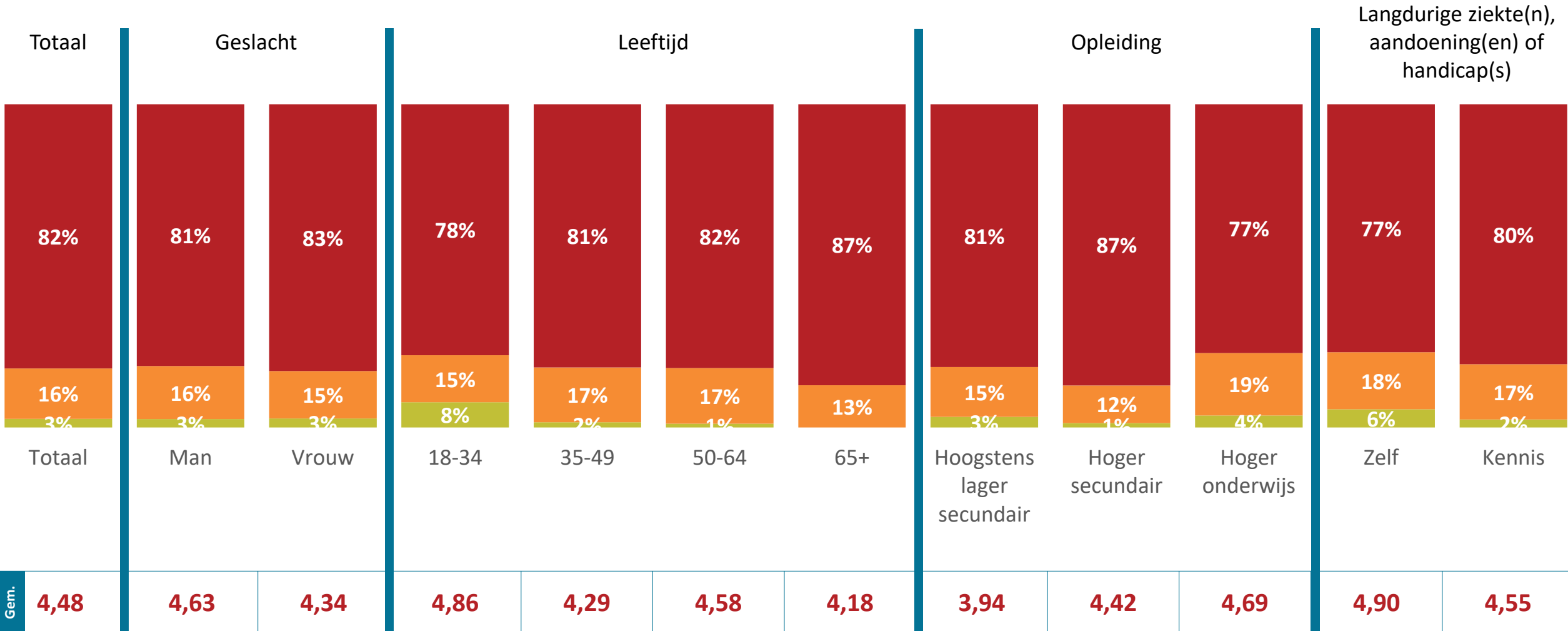


tree company

DE BETROKKEN PARTIJ

# KENNIS VN-VERDRAG INZAKE DE RECHTEN VAN PERSONEN MET EEN HANDICAP

Hoe goed kent u het VN-Verdrag inzake de Rechten van Personen met een Handicap (VRPH)? U kunt antwoorden met een score van 0 tot 10 waarbij 0 voor 'Ik ken het enkel van naam' staat en 10 voor 'Ik ben zeer goed op de hoogte van de inhoud van dit verdrag'. De tussenliggende scores dienen om uw antwoord te nuanceren.



■ 9-10     
 ■ 7-8     
 ■ 0-6



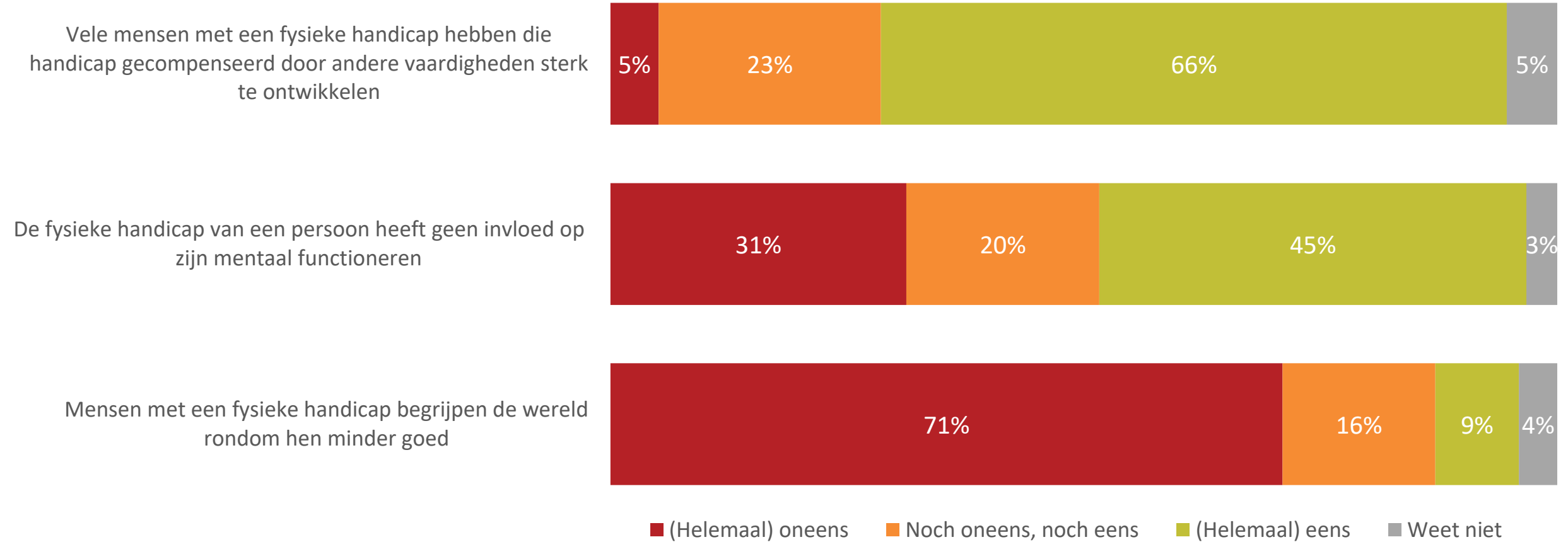


# BETEKENIS: WAT ZIJN PERSONEN MET EEN HANDICAP VOOR MIJ

# BETEKENIS STELLINGEN – STEREOTYPE 1

In welke mate bent u het eens of niet eens met onderstaande stellingen?

**Stereotype 1:** ervan uitgaan dat mensen met een handicap allemaal ook een verstandelijke handicap hebben. De connotatie met bijvoorbeeld een fysieke handicap is vaak dat ook verstandelijke handicap aanwezig zal zijn.

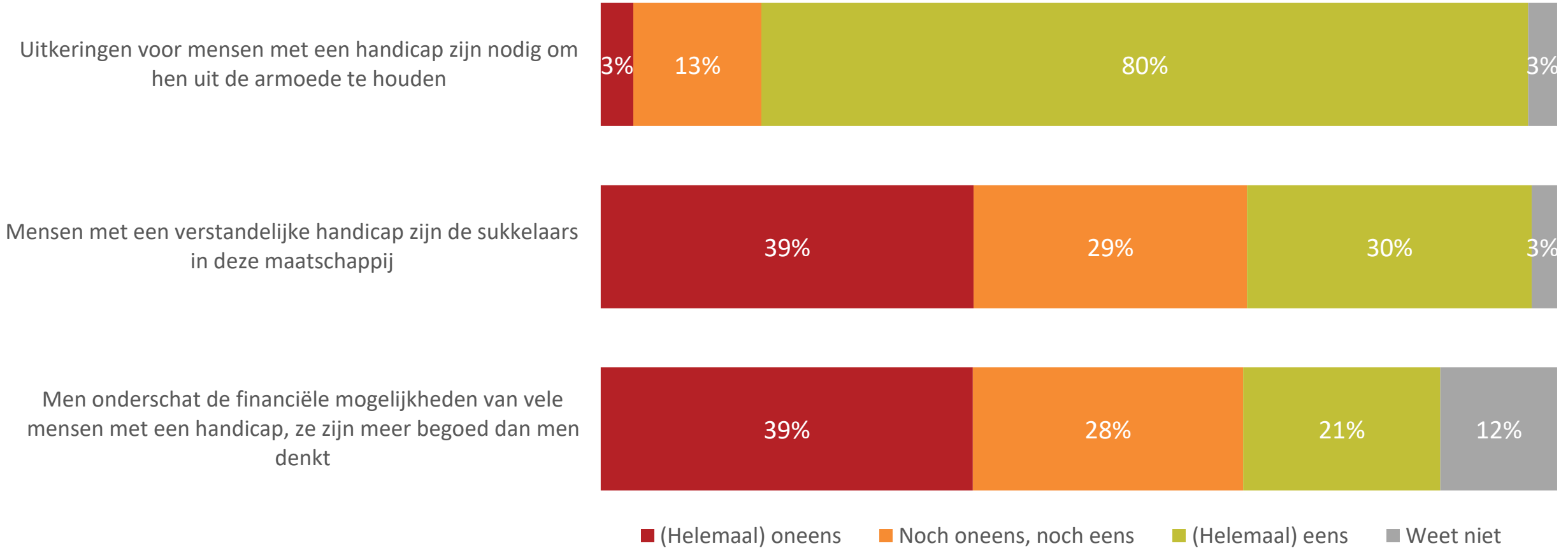




## BETEKENIS STELLINGEN – STEREOTYPE 2

In welke mate bent u het eens of niet eens met onderstaande stellingen?

**Stereotype 2: het zijn sukkelaars.**

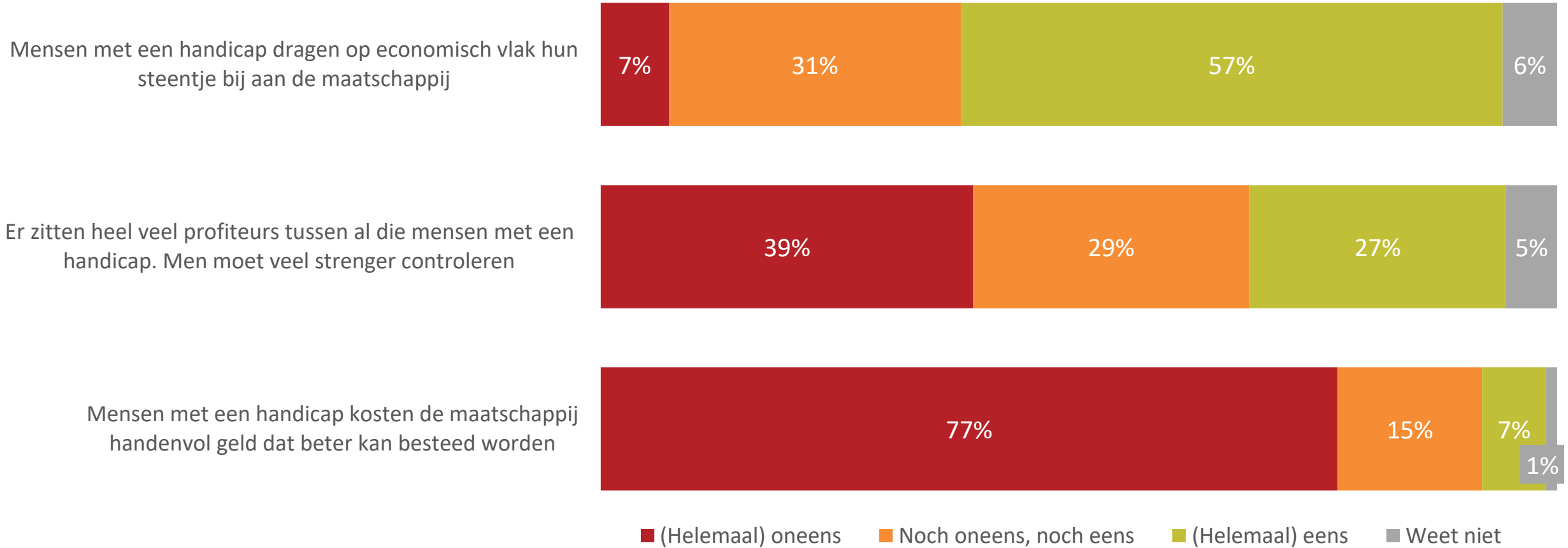


■ (Helemaal) oneens ■ Noch oneens, noch eens ■ (Helemaal) eens ■ Weet niet

# BETEKENIS STELLINGEN – STEREOTYPE 3

In welke mate bent u het eens of niet eens met onderstaande stellingen?

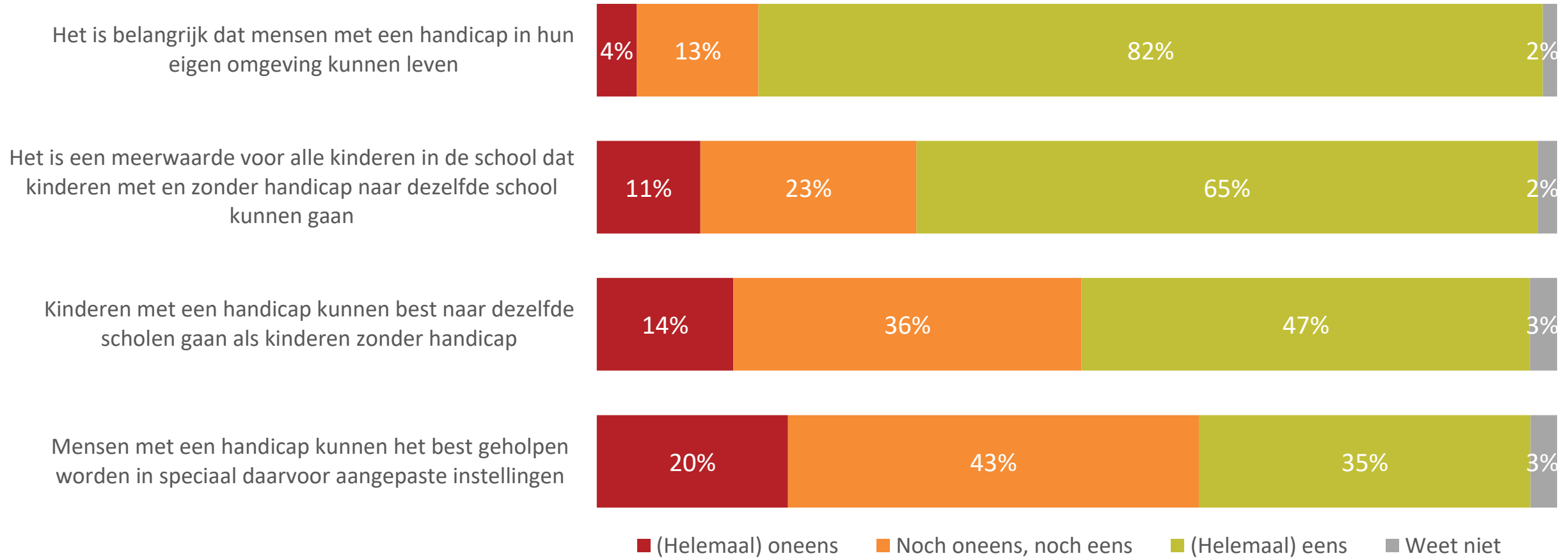
**Stereotype 3:** ze dragen niet bij tot (economische) meerwaarde in de maatschappij/ze kosten alleen maar geld en moeite.



# BETEKENIS STELLINGEN – STEREOTYPE 4

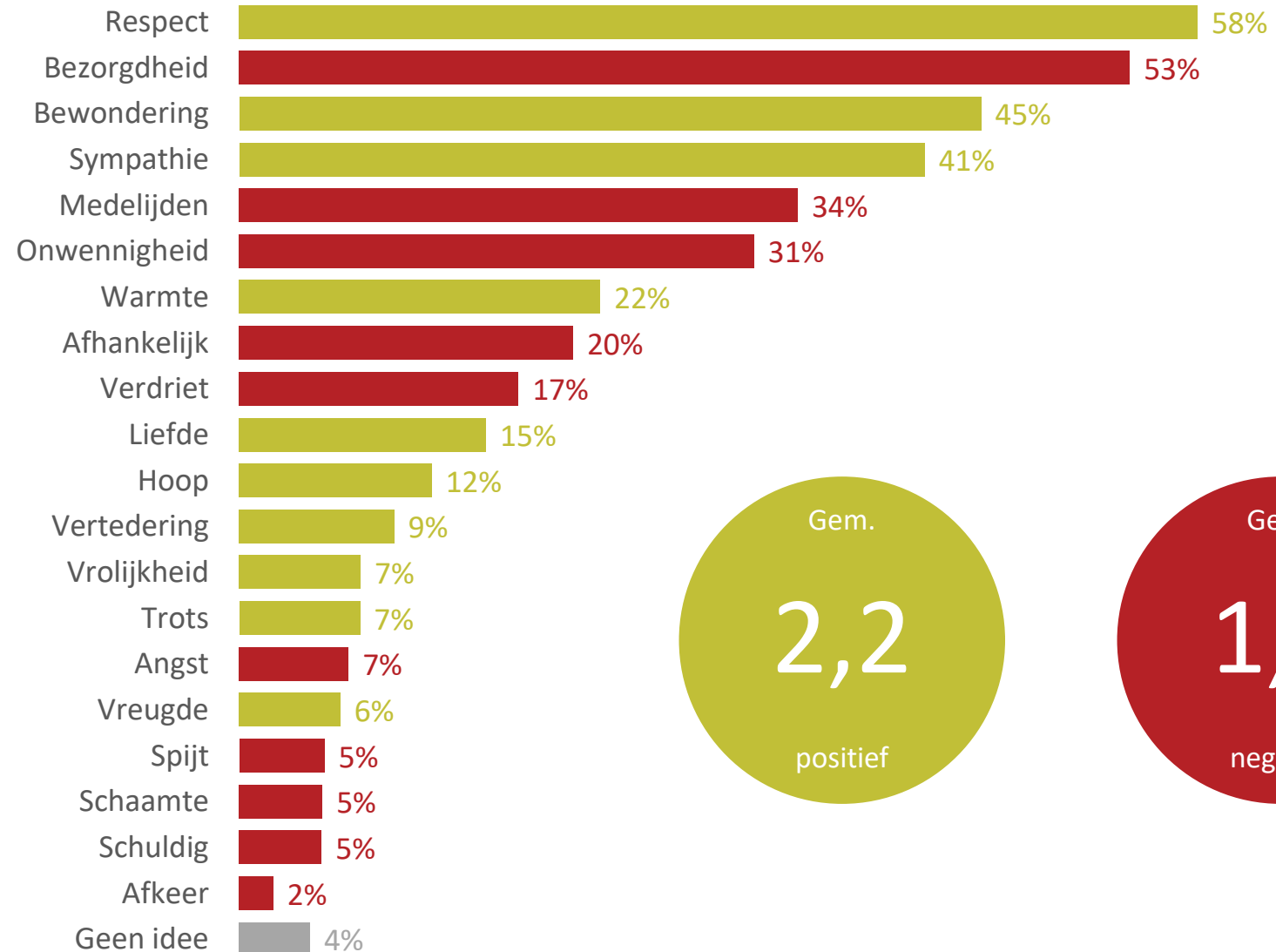
In welke mate bent u het eens of niet eens met onderstaande stellingen?

**Stereotype 4:** personen met een handicap behandel je best apart.



# BETEKENIS GEVOELENS

Welke gevoelens roepen personen met een handicap bij u op?



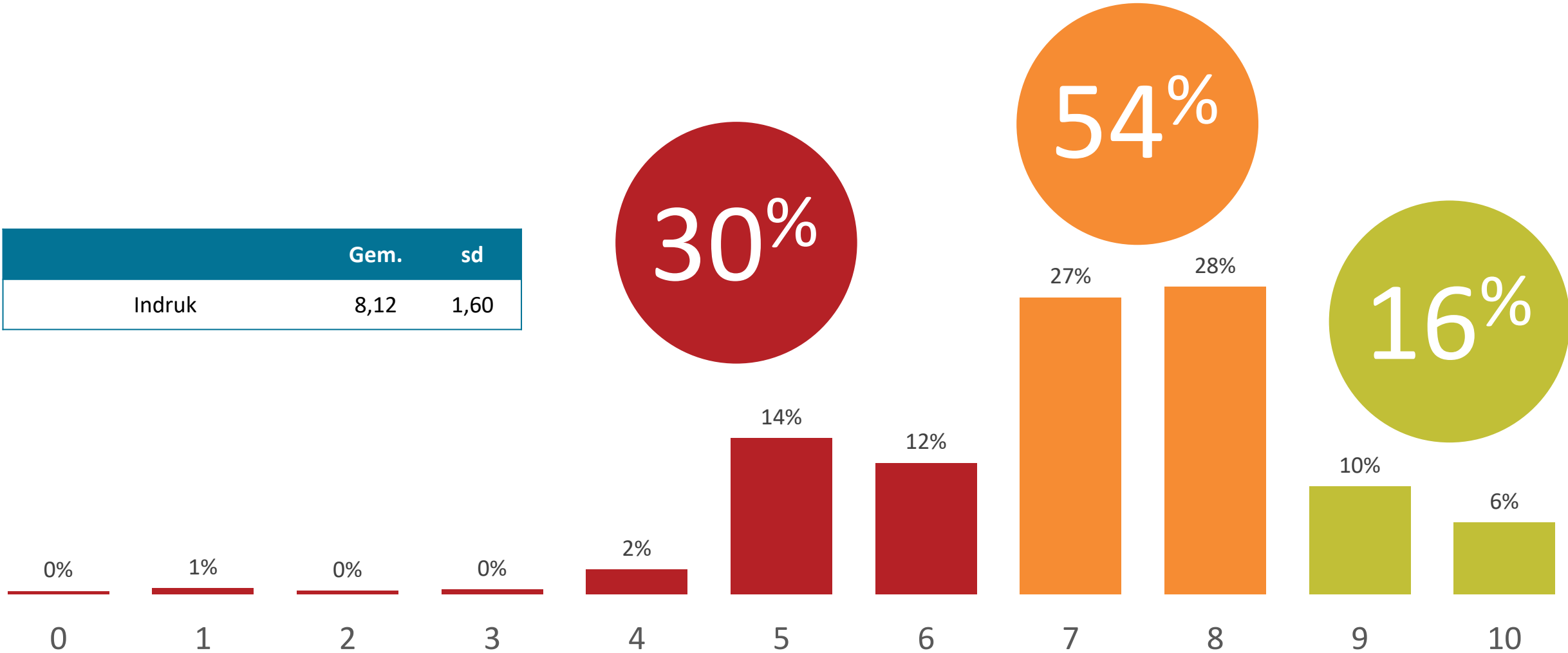


# RESPONS – HOE VOEL IK ME TEGENOVER PERSONEN MET EEN HANDICAP?

## RESPONS ALGEMENE INDRUK

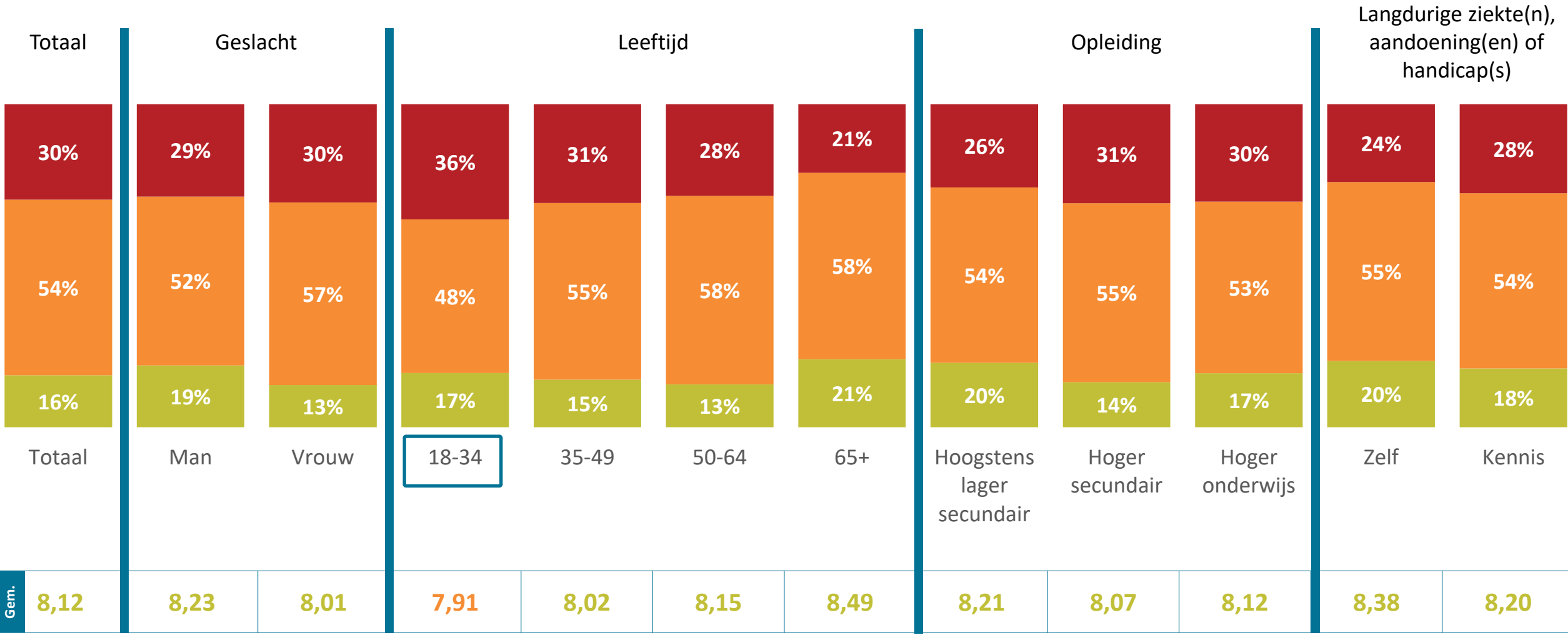
Welke algemene indruk heeft u van personen met een handicap? U kan antwoorden met een score van 0 tot 10 waarbij 0 'zeer negatief' betekent en 10 'zeer positief'. De tussenliggende scores dienen om uw antwoord te nuanceren.

	Gem.	sd
Indruk	8,12	1,60



# RESPONS ALGEMENE INDRUK

Welke algemene indruk heeft u van personen met een handicap? U kan antwoorden met een score van 0 tot 10 waarbij 0 'zeer negatief' betekent en 10 'zeer positief'. De tussenliggende scores dienen om uw antwoord te nuanceren.



■ 9-10      ■ 7-8      ■ 0-6

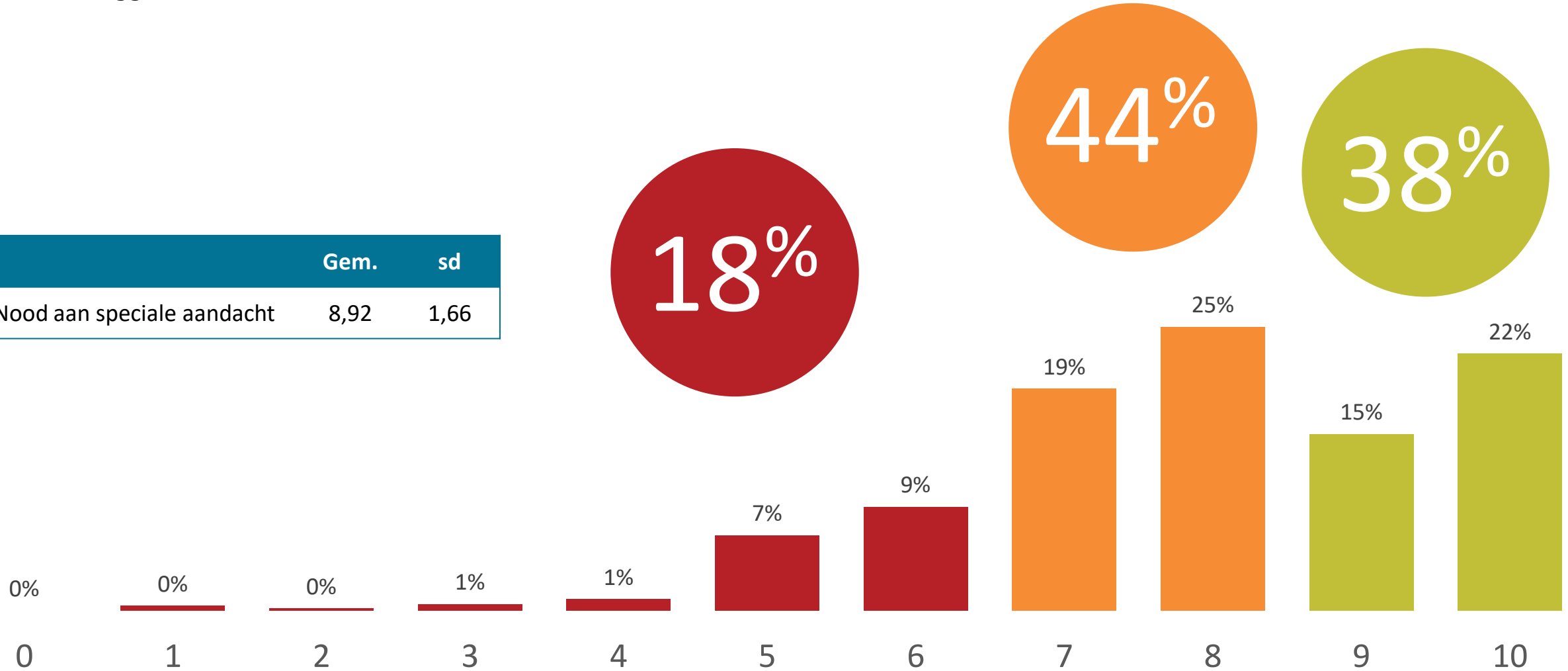
N=1049



## RESPONS SPECIALE AANDACHT VANUIT BELEID

In welke mate vindt u het nodig dat er speciale aandacht is vanuit het beleid in Vlaanderen voor personen met een handicap? U kan antwoorden op een schaal van 0 tot 10 waarbij 0 'helemaal niet meer nodig volgens mij' betekent en 10 'meer nodig dan ooit volgens mij'. De tussenliggende scores dienen om uw antwoord te nuanceren.

	Gem.	sd
Nood aan speciale aandacht	8,92	1,66

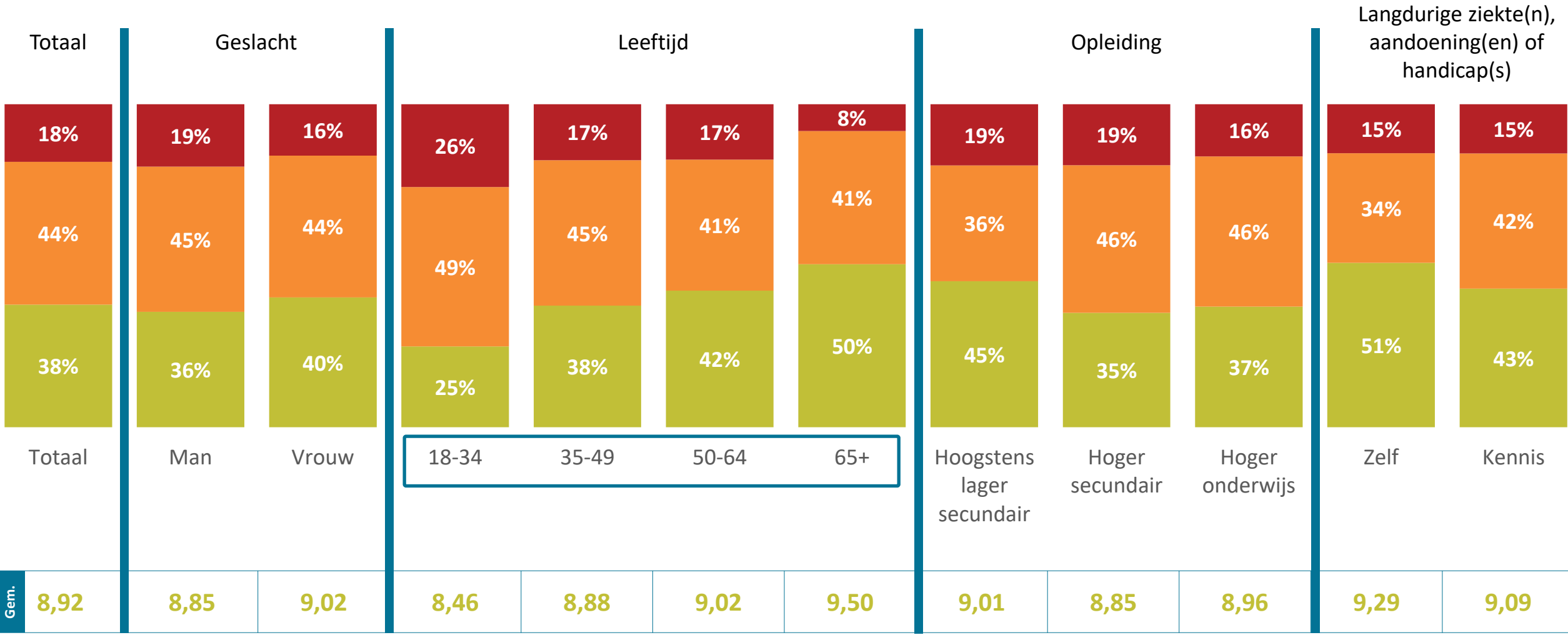


N=1049



# RESPONS SPECIALE AANDACHT VANUIT BELEID

In welke mate vindt u het nodig dat er speciale aandacht is vanuit het beleid in Vlaanderen voor personen met een handicap? U kan antwoorden op een schaal van 0 tot 10 waarbij 0 'helemaal niet meer nodig volgens mij' betekent en 10 'meer nodig dan ooit volgens mij'. De tussenliggende scores dienen om uw antwoord te nuanceren.



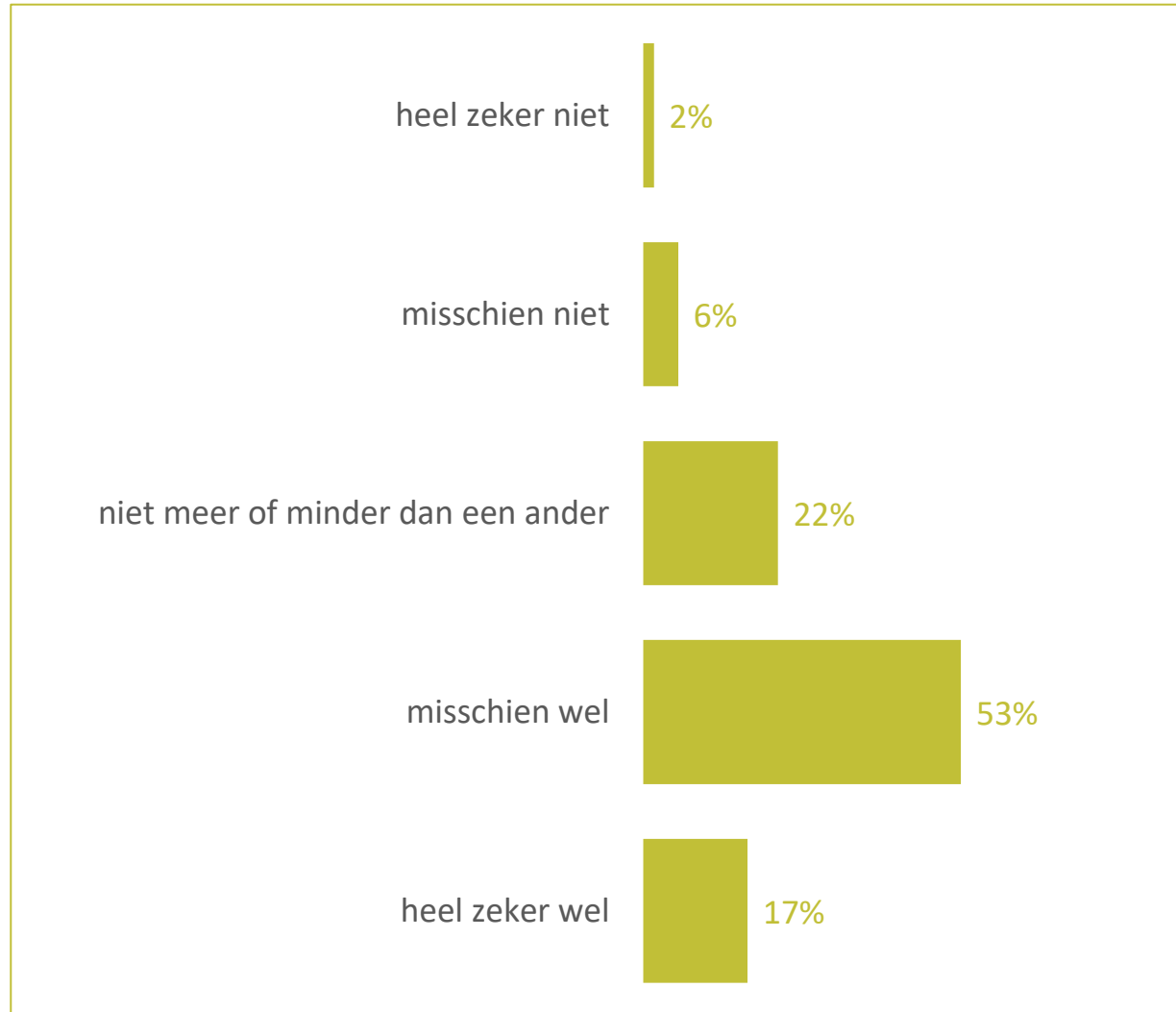
■ 9-10     
 ■ 7-8     
 ■ 0-6

N=1049

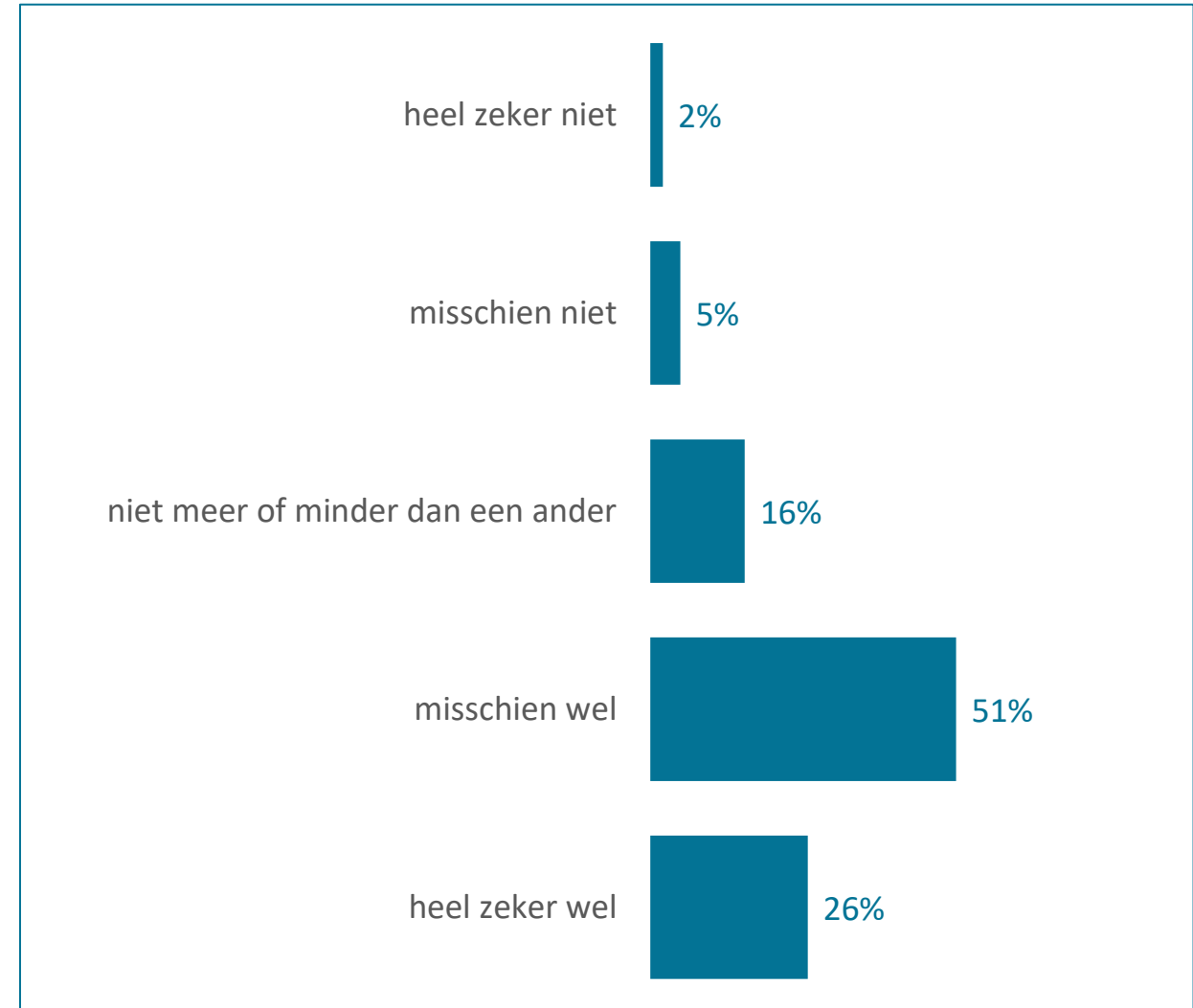


## RESPONS INVLOED HANDICAP OP GELUK

In welke mate denkt u dat het **hebben van een handicap** het die personen moeilijker maakt om gelukkig te zijn?

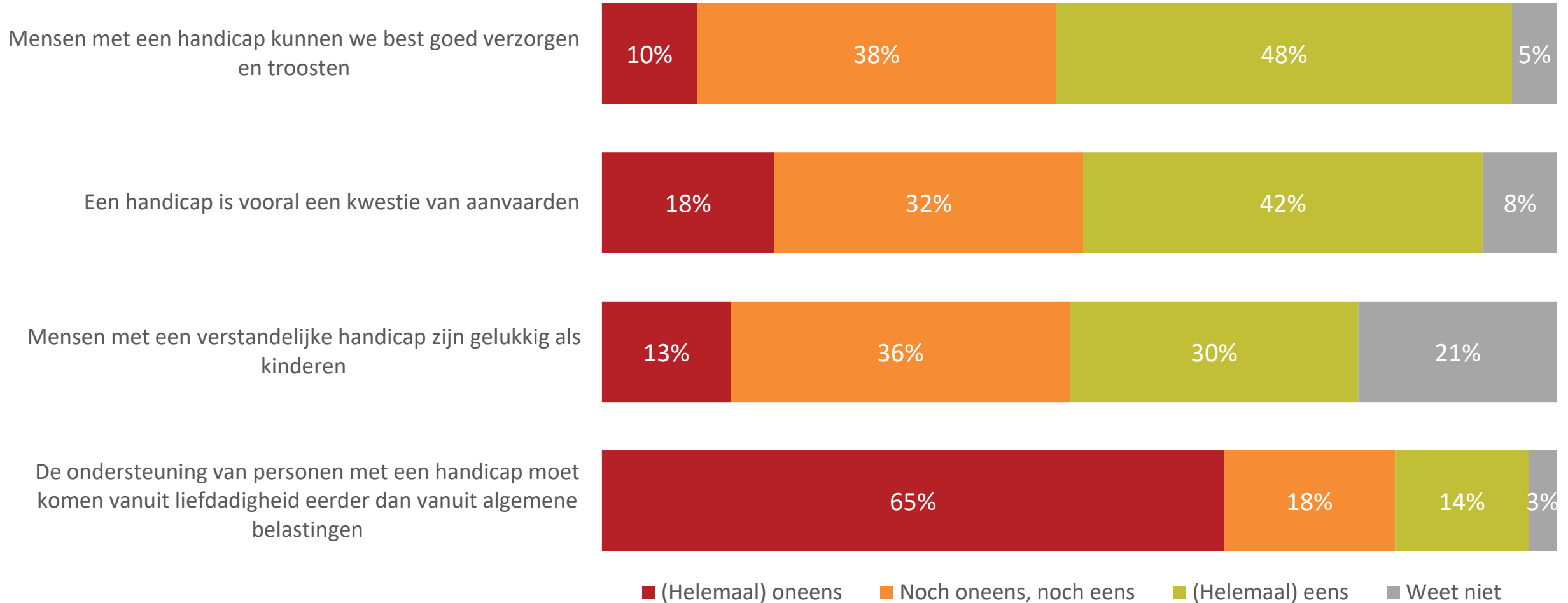


In welke mate denkt u dat het **hebben van een kind met een handicap** het de ouders moeilijker maakt om gelukkig te zijn?



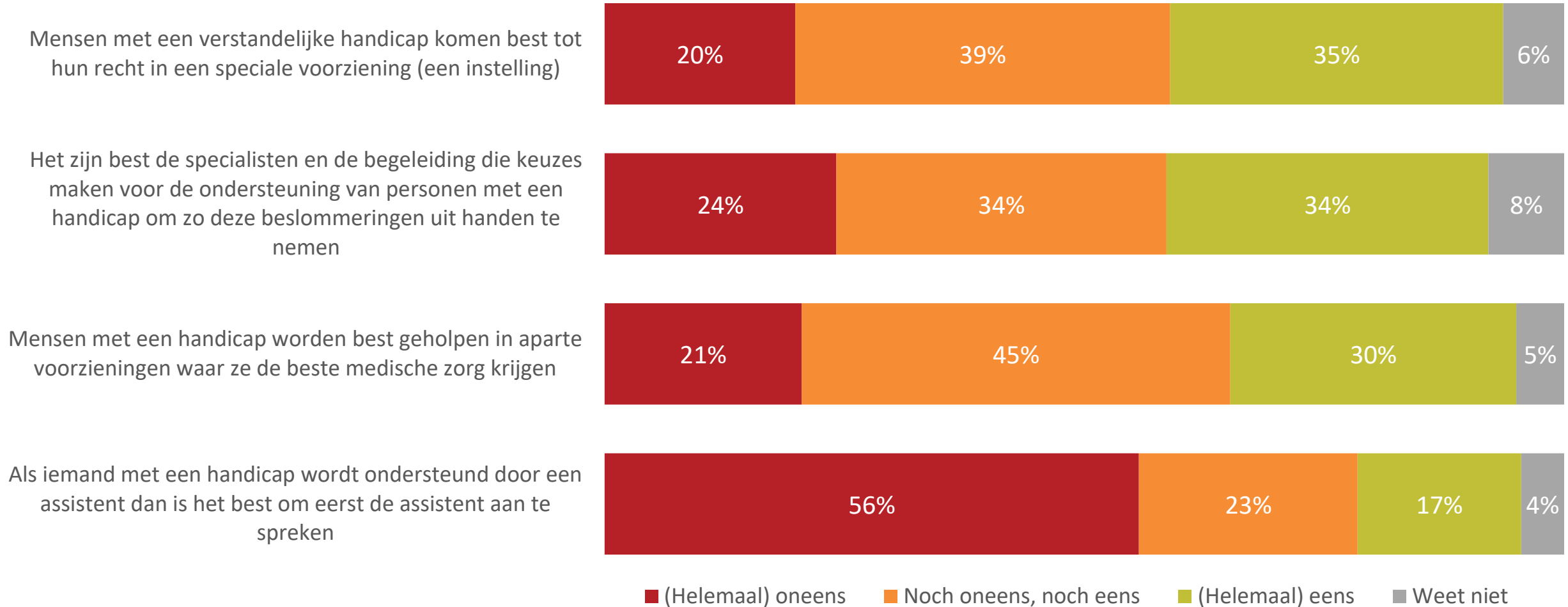
# RESPONS STELLINGEN 1

In welke mate bent u het eens of niet eens met onderstaande stellingen?



## RESPONS STELLINGEN 2

In welke mate bent u het eens of niet eens met onderstaande stellingen?



# RESPONS STELLINGEN 3

In welke mate bent u het eens of niet eens met onderstaande stellingen?

De toegankelijkheid van de maatschappij voor personen met een beperking zou vanzelfsprekend moeten zijn bij de beslissingen van overheidswege



Ik zou het goed vinden als mijn kind lid is van een jeugdbeweging of sportclub waarin ook kinderen met een handicap zitten



Personen met een handicap dienen indien nodig extra faciliteiten te krijgen tijdens hun studie (extra examentijd, examenspreiding,...)



Werkgevers zouden meer aangespoord moeten worden om meer mensen met een handicap aan te werven, ook al leidt dit tot extra kosten



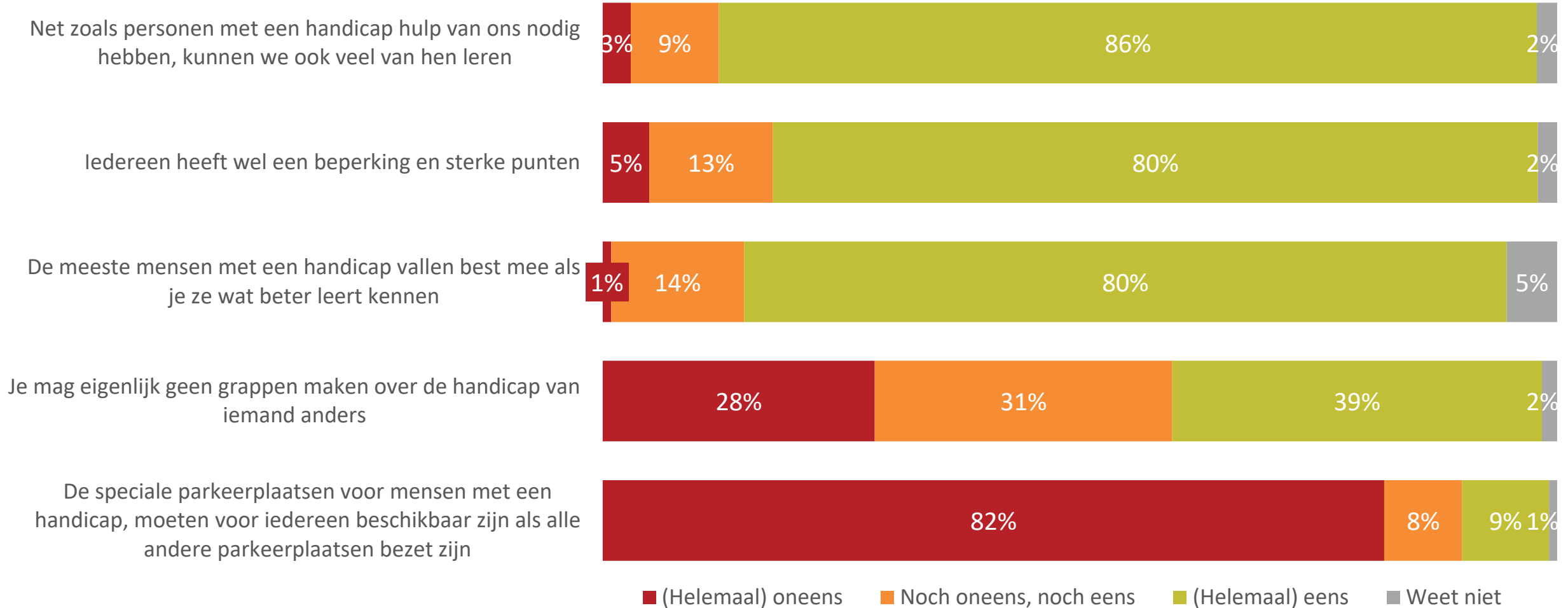
Mensen met een handicap krijgen van ons belastinggeld voordelen die anderen beter kunnen gebruiken



■ (Helemaal) oneens ■ Noch oneens, noch eens ■ (Helemaal) eens ■ Weet niet

## RESPONS STELLINGEN 4

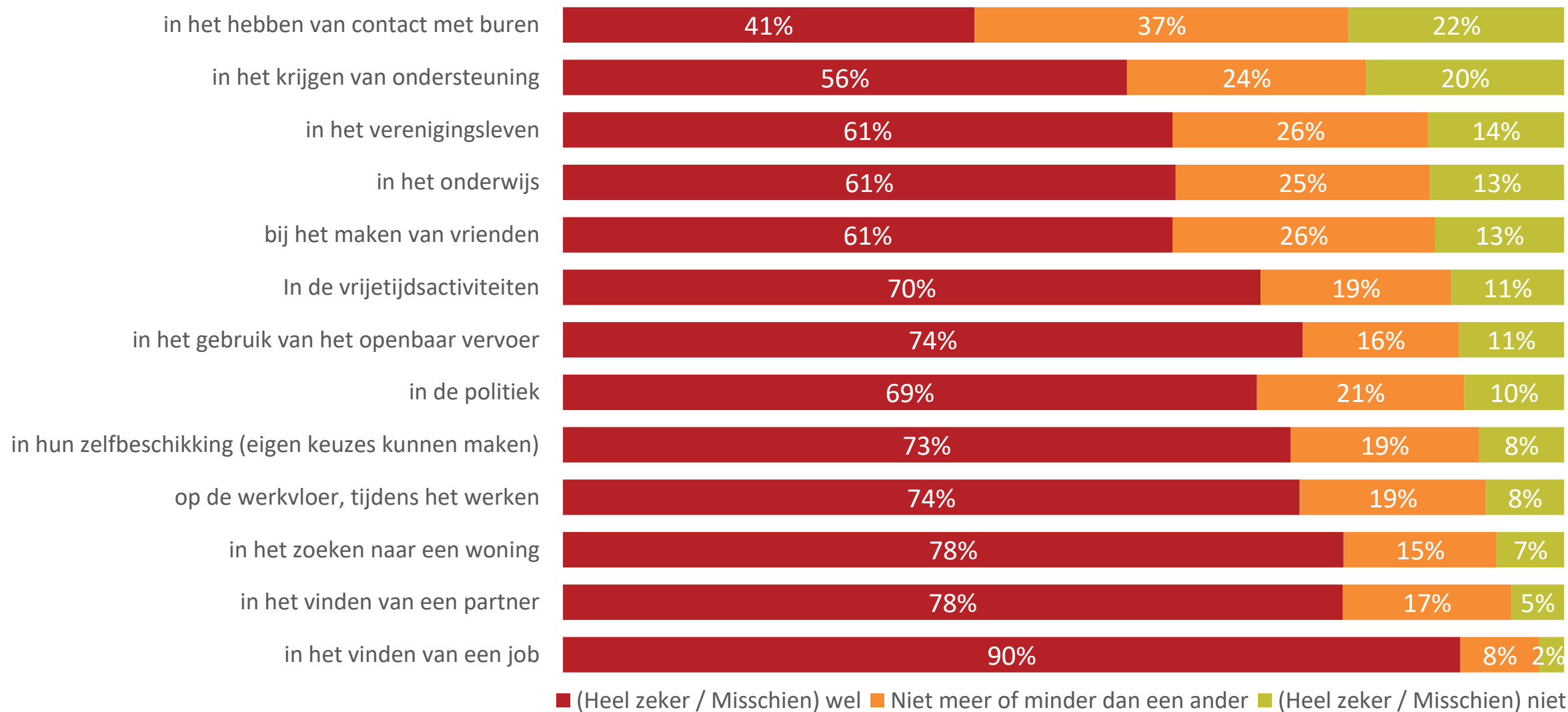
In welke mate bent u het eens of niet eens met onderstaande stellingen?





# RESPONS DISCRIMINATIE PMH

In welke mate denkt u dat mensen met een handicap gediscrimineerd worden in België?

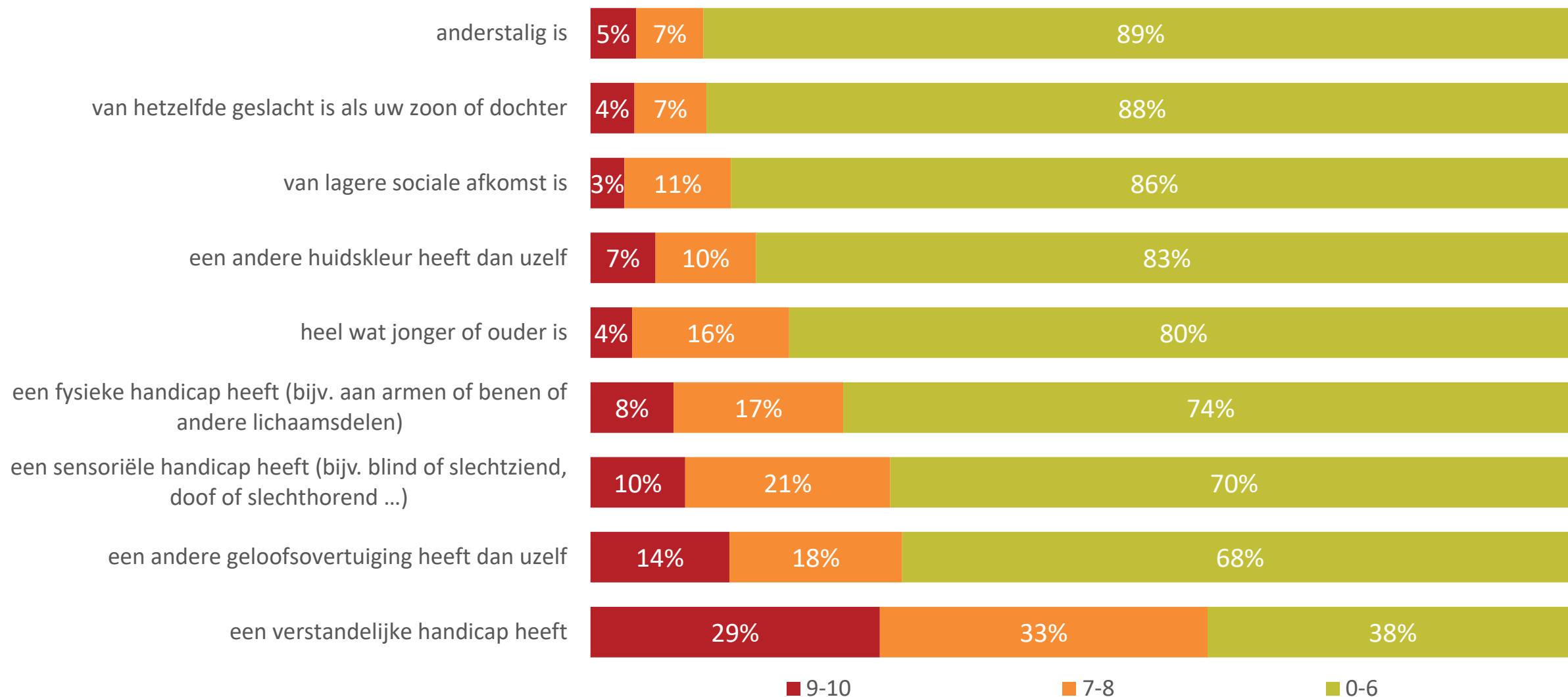




# RESPONS LEVENSPARTNER ZOON/DOCHTER – BEZORGDHEID

In welke mate zou u zich zorgen maken als uw zoon of dochter een levenspartner zou hebben die...

10 = Zou me erg zorgen maken | 0 = Zou me helemaal geen zorgen maken



■ 9-10

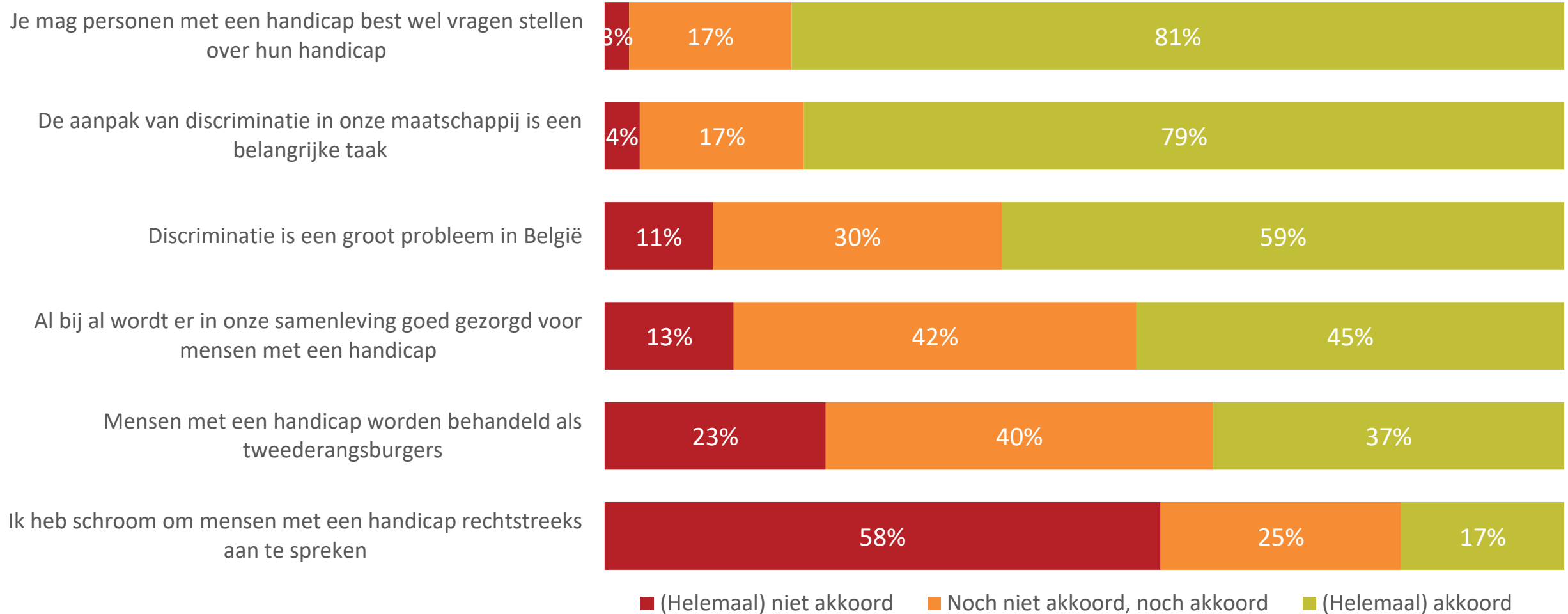
■ 7-8

■ 0-6



# RESPONS STELLINGEN DISCRIMINATIE EN PMH

In welke mate gaat u akkoord of niet akkoord met elk van onderstaande stellingen?



■ (Helemaal) niet akkoord   ■ Noch niet akkoord, noch akkoord   ■ (Helemaal) akkoord



1. Alle stellingen die bevroegd werden zijn opgenomen in een factoranalyse om deze stellingen te groeperen in betekenisvolle dimensies.
2. Deze dimensies werden gebruikt in een latente-klasse segmentatie om betekenisvolle groepen te identificeren.
3. Om stellingen te detecteren die het lidmaatschap van een bepaalde groep kunnen voorspellen werd een chaid-analyse uitgevoerd.
4. Het boom-model dat uit de chaid-analyse komt, kan gebruikt worden in de online test om te bepalen wat de kans is dat een bepaalde persoon tot een bepaalde groep hoort.

## Opmerking:

Het is mogelijk om de 4 modellen terug te vinden in de data. Doch niet alle stellingen horen onder het model waarin ze geplaatst werden bij het opstellen van de vragenlijst. Bijvoorbeeld: sommige stellingen uit het sociaal model, correleerden sterker met de stellingen uit het cultureel model.

Indien enkel de stellingen gebruikt worden die gedefinieerd werden bij de verschillende modellen, was de gevonden oplossing te zwak, waardoor alle mogelijke stellingen in deze analyse werden opgenomen.

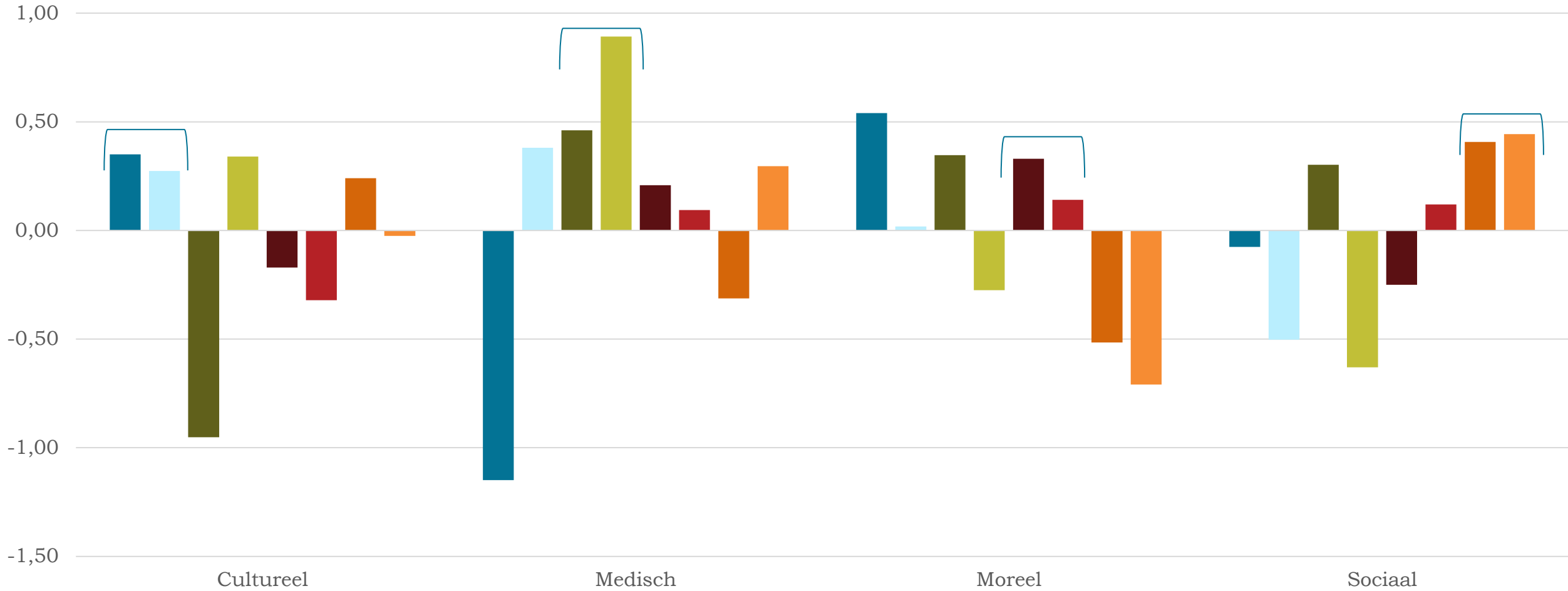
# FACTORANALYSE

Factorladingen op de gevonden dimensies	Cultureel model	Medisch model	Sociaal model	Moreel model
De meeste mensen met een handicap vallen best mee als je ze wat beter leert kennen	0,647			0,17
Net zoals personen met een handicap hulp van ons nodig hebben, kunnen we ook veel van hen leren	0,64			0,33
Je mag personen met een handicap best wel vragen stellen over hun handicap	0,608		0,122	-0,21
De toegankelijkheid van de maatschappij voor personen met een beperking zou vanzelfsprekend moeten zijn bij de beslissingen van overheidswege	0,559		0,19	0,14
Ik zou het goed vinden als mijn kind lid is van een jeugdbeweging of sportclub waarin ook kinderen met een handicap zitten	0,544		-0,147	0,181
Ik heb schroom om mensen met een handicap rechtstreeks aan te spreken	-0,524	0,152	0,3	
Iedereen heeft wel een beperking en sterke punten	0,5	-0,16	0,24	
Mensen met een handicap krijgen van ons belastinggeld voordelen die anderen beter kunnen gebruiken (omgekeerde stelling)	0,347	-0,263		
Mensen met een handicap worden best geholpen in aparte voorzieningen waar ze de beste medische zorg krijgen		0,724		
Mensen met een handicap kunnen het best geholpen worden in speciaal daarvoor aangepaste instellingen		0,699		0,101
Mensen met een verstandelijke handicap komen best tot hun recht in een speciale voorziening (een instelling)		0,694	0,226	
Het zijn best de specialisten en de begeleiding die keuzes maken voor de ondersteuning van personen met een handicap om zo deze beslommeringen uit handen te nemen		0,583		
Als iemand met een handicap wordt ondersteund door een assistent dan is het best om eerst de assistent aan te spreken	-0,263	0,531		0,123
Al bij al wordt er in onze samenleving goed gezorgd voor mensen met een handicap		0,377	-0,184	
Mensen met een verstandelijke handicap zijn de sukkelaars in deze maatschappij	-0,207	0,188	0,662	-0,147
Uitkeringen voor mensen met een handicap zijn nodig om hen uit de armoede te houden	0,258		0,51	0,183
Het is belangrijk dat mensen met een handicap in hun eigen omgeving kunnen leven	0,238		0,467	0,183
Mensen met een handicap dragen op economisch vlak hun steentje bij aan de maatschappij	0,188		-0,128	0,671
Vele mensen met een fysieke handicap hebben die handicap gecompenseerd door andere vaardigheden sterk te ontwikkelen	0,356		0,135	0,571
De fysieke handicap van een persoon heeft geen invloed op zijn mentaal functioneren			0,177	0,466
Werkgevers zouden meer aangespoord moeten worden om meer mensen met een handicap aan te werven, ook al leidt dit tot extra kosten	0,262			0,297

# FACTORANALYSE EXTRA DIMENSIES

Factorladingen op de gevonden dimensies	Gevoelig / nursing / politiek correct	Geen speciale privileges	Inclusie	Anti- Discriminatie
Je mag eigenlijk geen grappen maken over de handicap van iemand anders	0,696			
Mensen met een handicap kunnen we best goed verzorgen en troosten	0,622			0,122
Een handicap is vooral een kwestie van aanvaarden	0,442	0,354		
Mensen met een verstandelijke handicap zijn gelukkig als kinderen	0,386	0,332		
Men onderschat de financiële mogelijkheden van vele mensen met een handicap, ze zijn meer begoed dan men denkt		0,697		
Er zitten heel veel profiteurs tussen al die mensen met een handicap Men moet veel strenger controleren		0,59	-0,125	-0,153
Mensen met een handicap kosten de maatschappij handenvol geld dat beter kan besteed worden		0,575		-0,181
De ondersteuning van personen met een handicap moet komen vanuit liefdadigheid eerder dan vanuit algemene belastingen	0,182	0,531	0,124	
De speciale parkeerplaatsen voor mensen met een handicap, moeten voor iedereen beschikbaar zijn als alle andere parkeerplaatsen bezet zijn	0,152	0,486	0,156	
Mensen met een fysieke handicap begrijpen de wereld rondom hen minder goed	0,235	0,451		
Kinderen met een handicap kunnen best naar dezelfde scholen gaan als kinderen zonder handicap			0,825	
Het is een meerwaarde voor alle kinderen in de school dat kinderen met en zonder handicap naar dezelfde school kunnen gaan			0,768	
Discriminatie is een groot probleem in België				0,791
Mensen met een handicap worden behandeld als tweederangsburgers				0,738
De aanpak van discriminatie in onze maatschappij is een belangrijke taak	-0,132	-0,22	0,185	0,587
Personen met een handicap dienen indien nodig extra faciliteiten te krijgen tijdens hun studie (extra examentijd, examenspreiding,...)	0,282	-0,383	0,144	0,301

# CLUSTERANALYSE



Cultureel model

Gevoelig / nursing/ politiek correct

Medisch model

Geen speciale privileges

Moreel model

Anti-discriminatie

Sociaal model

Inclusie



# CLUSTERANALYSE

Op basis van de 8 gevonden dimensies kunnen 4 groepen geïdentificeerd worden. Uiteraard is er sowieso een overlap tussen de gevonden groepen. Slechts enkelingen vallen 100% binnen een bepaalde groep. De morele groep heeft bijvoorbeeld ook hoge scores op de culturele dimensie.

**Sociaal model (dominant model bij 30% van de Vlamingen):** 93% van deze groep gaat akkoord dat uitkeringen voor mensen met een handicap nodig zijn om hen uit de armoede te houden. 92% van hen vindt het belangrijk dat mensen met een handicap in hun eigen omgeving kunnen leven. 80% vindt inclusief onderwijs een meerwaarde en 66% vindt inclusief onderwijs de beste oplossing. Ze gaan niet akkoord dat parkeerplaatsen voor mensen met een handicap voor iedereen beschikbaar moeten zijn (93% niet akkoord) en dat mensen met een handicap de maatschappij handenvol geld kost dat beter kan besteed worden (90% niet akkoord).

**Medisch model (primeert bij 18%):** Gaan het meest akkoord dat mensen met een handicap kunnen het best geholpen worden in speciaal daarvoor aangepaste instellingen (56%) en dat het best de specialisten en de begeleiding zijn die keuzes maken voor de ondersteuning van personen met een handicap om zo deze beslommeringen uit handen te nemen (53%). Als iemand met een handicap wordt ondersteund door een assistent dan is het best om eerst de assistent aan te spreken (45% akkoord). Deze groep koppelt ook een minder fraai beeld aan mensen met een handicap. Zo vindt 25% van deze groep dat mensen met een handicap de maatschappij veel geld kost dat beter besteed kan worden en dat er best niet te veel belastinggeld wordt besteed en 44% dat de speciale parkeerplaatsen voor iedereen beschikbaar moeten zijn als er geen andere parkeergelegenheid. 47% vindt dan ook dat gelden eerder uit liefdadigheid moeten komen. Meer dan de helft stelt dat mensen met een handicap meer begoed zijn dan men denkt.



**Cultureel model (primeert bij 27%):** 94% gaat akkoord met de stelling dat iedereen wel een beperking en sterke punten heeft. Deze groep gaat het minst akkoord dat mensen met een handicap het best geholpen kunnen worden in speciaal daarvoor aangepaste instellingen (50%), en mensen met een verstandelijke handicap komen best tot hun recht in een speciale voorziening (een instelling) (41% niet akkoord). Deze groep zet zich het meest van het medisch model.

**Moreel model (25% van de Vlamingen):** 81% van hen gaat akkoord dat vele mensen met een fysieke handicap die handicap gecompenseerd hebben door andere vaardigheden sterk te ontwikkelen, 79% gaat akkoord dat mensen met een handicap op economisch vlak hun steentje bijdragen aan de maatschappij. Ze gaan, van alle groepen, het meest niet akkoord dat mensen met een verstandelijke handicap de sukkelaars zijn in deze maatschappij (61% niet akkoord) en gaan het minst akkoord met inclusief onderwijs (32% niet akkoord).



**CONCLUSIES**



## ALOM TEGENWOORDIG

- ▲ 29% van de Vlamingen geeft aan dat ze persoonlijk één of meerdere langdurige ziekte(n) heeft, een langdurige aandoening(en) of een handicap(s).
- ▲ 13% van de Vlamingen wordt daardoor voortdurend belemmerd in zijn dagelijkse bezigheden
- ▲ 70% van de Vlamingen kent iemand die één of meerdere langdurige ziekte(n) heeft, een langdurige aandoening(en) of een handicap(s). Voor de helft van hen is dit in de dichte familie.
- ▲ 41% van de Vlamingen is van oordeel dat hij of zij behoort tot een bevolkingsgroep die (mogelijk) het mikpunt is van discriminatie in België. Voor 8% van de Vlamingen is dat omwille van de handicap.
- ▲ 75% van de Vlamingen geven aan op hun gemak te zijn als ze in contact komen met een persoon met een handicap (score van 8,5 op 10)
- ▲ 14% van de Vlamingen geven zich een hoge kans dat ze zelf een persoon met een handicap (PMH) kunnen worden en 65% acht die kans eerder klein. Bij jonge mensen (-35j) stijgt dat laatste tot 77%.

- ▲ We vroegen de Vlamingen wat de meest voorkomende oorzaak is van een handicap.
  - ▲ 7% van de Vlamingen is van oordeel dat dit merkbaar en aanwezig vanaf de geboorte
  - ▲ 12% meent dat het niet merkbaar was bij de geboorte maar later merkbaar is geworden als gevolg van genetische verschillen
  - ▲ 14% dat dit en gevolg van een ongeval of externe gebeurtenis (correcte antwoord)
  - ▲ Volgens 68% komen deze situaties komen alle drie ongeveer even vaak voor
- ▲ 27% van de Vlamingen weet dat er een VN-verdrag inzake de rechten van personen met een handicap (t.o.v. 78% die het UVRM kent).
- ▲ Bij diegenen die het verdrag kennen is deze kennis eerder laag: 82% van hen geeft aan niet heel goed op de hoogte te zijn van de inhoud

## BETEKENIS

- ▲ Personen met een handicap (PMH) roepen respect (58%), bezorgdheid (53%), bewondering (45%) en sympathie op (41%). Toch zijn er ook 34% die dan medelijden aangeven en 31% onwennigheid.
- ▲ We zijn ervan overtuigd dat:
  - ▲ Er uitkeringen nodig zijn om PMH uit de armoede te houden (80%)
  - ▲ PMH hun handicap compenseren door andere vaardigheden beter te ontwikkelen (66%)
  - ▲ Het een meerwaarde is dat kinderen met en zonder een handicap naar dezelfde school kunnen gaan (65%)
  - ▲ Dat MPH hun steentje kunnen bijdragen aan de maatschappij (57%)
- ▲ We denken ook dat:
  - ▲ Er veel profiteurs zitten onder de PMH die we beter moeten controleren (27%) of dat ze meer begoed zijn dan men denkt (21%)
  - ▲ Ze het best kunnen geholpen worden in speciaal daartoe aangepaste instellingen (35%)

## AMBIVALENTE BEELDVORMING (SOMS GESTUURD DOOR SOCIALE WENSELIJKHEID)

- ▲ 70% van de Vlamingen heeft een positief beeld van een PMH.
- ▲ 82% van de Vlamingen vindt dat er nood is aan speciale aandacht vanuit het beleid in Vlaanderen voor personen met een handicap.
- ▲ We denken dat
  - ▲ PMH het moeilijker hebben om gelukkig te zijn (70%)
  - ▲ het hebben van een kind met een handicap het de ouders moeilijker maakt om gelukkig te zijn (77%)
- ▲ De Vlaming is erg verdeeld qua mening over veel stellingen:
  - ▲ 28% vindt bijv. dat je grappen mag maken over de handicap van iemand anders en 39% vindt van niet
  - ▲ Goed verzorgen en troosten: 48% (helemaal) eens en 38% noch eens noch oneens
  - ▲ Een handicap is en kwestie van aanvaarden: 42% (helemaal) eens en 32% noch eens noch oneens
  - ▲ Komen best tot hun recht in een speciale instelling: 35% (helemaal) eens en 39% noch eens noch oneens
  - ▲ Het zijn best de specialisten en de begeleiding die de keuzes maken voor de ondersteuning van PMH: 34% (helemaal) eens en 34% noch eens noch oneens
- ▲ We zijn ons wel bewust dat PMH gediscrimineerd worden in België van contact met de burens (41%) tot het vinden van een job (90%)
- ▲ 25% van de Vlamingen zou zich zorgen als zoon of dochter een levenspartner zou hebben die een fysieke handicap heeft, 31% bij een sensoriele en 62% bij een verstandelijke handicap.

# CLUSTERANALYSE

Op basis van de 8 gevonden dimensies kunnen 4 groepen geïdentificeerd worden. Om de groepen te bepalen werden de scores op de 4 dimensies uit het theoretisch model gebruikt, aangevuld met de 4 extra gevonden dimensies. De extra 4 dimensies kunnen gezien worden als een aanvulling of extensie van de 4 dimensies uit het theoretisch kader:

- **Sociaal model (30% van de Vlamingen):** Mensen met een handicap worden in hun dagelijks leven dagelijks geconfronteerd met de drempels in de samenleving en deze laatste dient deze zo maximaal mogelijk weg te werken. Een extensie van het sociaal model is de **dimensie inclusie**, waarbij inclusief onderwijs één van de voorbeelden kan zijn.
- **Het cultureel model (27% van de Vlamingen):** Zo kan een persoon met een handicap midden in een gemeenschap wonen waarbij hij zijn handicap betekenisvol inzet en ten volle mee participeert aan de activiteiten in zijn omgeving. De extensie van het cultureel model is de **dimensie gevoelig / nursing / politiek correct**, waarbij je best geen grappen maakt over de handicap en we mensen met een handicap best goed verzorgen en troosten.

# CLUSTERANALYSE

- **Het moreel model (25% van de Vlamingen):** dit model gaat uit van de eigenwaarde van de PMH. Deze handicap wordt volgens hen gecompenseerd door andere vaardigheden, ze dragen bij aan de samenleving en zijn zeker geen sukkelaars. De extensie van het cultureel model is de **dimensie anti discriminatie**, waarbij men vindt dat mensen met een handicap teveel uit de maatschappij worden geweerd waardoor een pleidooi voor meer faciliteiten gehouden wordt.
- **Medisch model (18% van de Vlamingen):** aanhangers van dit model gaan uit van de kracht en positieve bijdragen van de medische en technologische wetenschap vooruitgang. Ze hebben een sterk geloof in specialisten en begeleiders. De extensie van het sociaal model is de **dimensie geen speciale privileges**, waarbij kritisch gekeken wordt naar de maatschappelijke kost van mensen met een handicap.



# INDI ville

RESEARCHERS  
COLLECTIVE FOR  
STUDIES ABOUT  
SOCIETY, POLITICS  
AND MEDIA

*Anne Borgers | Colin Sanders | Wouter Samyn  
Jurgen Minnebo | Jo Steyaert | Robin Lagrou  
Stéphanie Busschaert | Lies Maurissen*



Beeldvorming over  
PMH bij Vlamingen  
November 2020