



Pimp je kamer!

Lessuggestie 1ste graad secundair onderwijs

WAKOSTA?!-APP

wakosta?!



Werk je in het zweet!



Inzicht ontwikkelen in consumptiegedrag,
inkomensverwerving en financiële producten
om budgettaire gevolgen op korte en lange
termijn in te schatten.



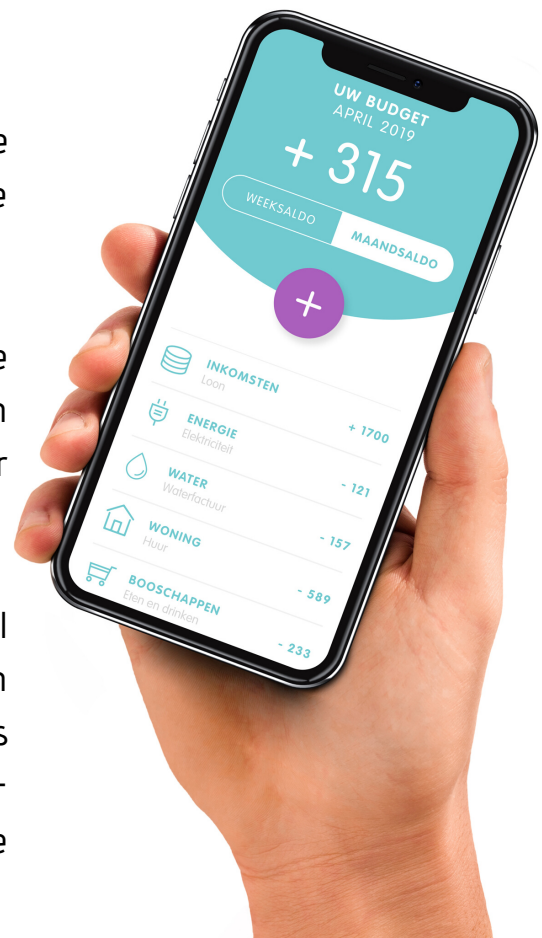
Relax!

1. INLEIDING

Wie van jongs af aan leert om goed met geld om te gaan, loopt beduidend minder kans om later in de financiële problemen terecht te komen...

Vanuit BudgetInZicht zetten we daarom actief in op de doelstelling financiële zelfredzaamheid en dit samen met onze partners (OCMW, CAW en Verenigingen waar armen het woord nemen).

En ook u, als speler in het onderwijsveld, kan een rol spelen om leerlingen te sensibiliseren op vlak van verantwoord financieel gedrag. In deze lessuggestie is alvast meer info terug te vinden over de WAKOSTA?!-app en de bijhorende eindtermen die hiermee in de klas aan bod kunnen komen.



EINDTERMEN 1STE GRAAD SECUNDAIR ONDERWIJS

"Inzicht ontwikkelen in consumptiegedrag, inkomensverwerving en financiële producten om budgettaire gevolgen op korte en lange termijn in te schatten."

Via deze les wordt dieper ingegaan op het volgende:

11.1 De leerlingen beargumenteren hun keuzegedrag bij aankopen rekening houdend met hun behoeften en beïnvloedende factoren.

11.4 De leerlingen maken budgettaire keuzes voor zichzelf rekening houdend met een eigen budget en een gezinsbudget.

2. HOE GAAN WE TE WERK?

A. Doelgroep

1 ste graad secundair onderwijs, 12 à 14 jaar

B. Opzet

In maximum 5 groepjes van maximum 5 leerlingen is minimum 1 smartphone ter beschikking en wordt er een personage gekozen om gedurende deze oefening verder mee aan de slag te gaan. De verschillende keuzes gedurende het spelverloop resulteren tot een bepaald eindbedrag. Voldoende materie om tijdens een nabespreking op terug te komen.

3. DE WAKOSTA?! - APP

Op zich spreekt de werking van de app voor zich. Wil je, voor er van start wordt gegaan, toch even kennismaken met deze tool? Overloop dan klassikaal volgende knoppen en wist-je-datje betreffende het verwijderen van een transactie:



Voor het ingeven van al je transacties:

- Kies voor in (inkomst) of uit (uitgave)
- Vul het bedrag in
- Indien gewenst vul je een omschrijving in
- Kies een categorie die volgens jou het best past
- Selecteer de datum van de transactie
- Selecteer de frequentie. Indien je een terugkerende frequentie kiest - deze wordt vooraf gegaan door 'elke' - zal dit automatisch verrekend worden over de maanden heen.




Bevestigd de transactie en voert die in de app.




Via deze knop (rechts boven in witte gedeelte van het overzichtsscherm) krijg je toegang tot:

- Extra informatie over het doel en de initiatiefnemers van de app
- Settings: hier kan je alle transacties wissen en opnieuw beginnen
- Contact verwijst naar
 - ° De website van het CAW
 - ° De website van eerstehulpbijschulden.be
 - ° De website van budgetinzicht.be



Via deze knop (links boven in witte gedeelte van het overzichtsscherm) kan je alle transacties wissen en opnieuw beginnen.



Via de '←' en '→' kan je door de verschillende maanden bladeren. Als je het weeksaldo selecteerde kan je niet door de weken bladeren.

Een transactie aanpassen of verwijderen kan je in het overzichtsscherm door op de transactie naar links te swipen en te kiezen voor 'pas aan' of 'verwijder'. Je kan een transactie ook aanpassen door erop te tikken.

Dit is een eerste versie van de app, Merk je onvolledigheden? Geef dit zeker aan ons door via info@budgetinzicht-noordwestvlaanderen.be. Zo kunnen we samen de app helemaal op punt zetten. We streven er immers naar om een WAKOSTA?!-app aan te bieden op basis van jouw noden.

4. EN NU INOEFENEN....

A. Mijn eigen (zak)geld, wat nu?




Benodigheden: dobbelsteen, fiches 'Kies je gadget!'

Vooraleer de oefening effectief van start gaat, worden de groepjes samengesteld. Ter kennismaking met elkaar kunnen onder meer volgende vragen aan bod komen:


- Heeft er iemand ervaring met budgetapps?
- Waaraan denk je bij het woord 'budgetteren'?
- Krijg jij zakgeld? Wat doe je met dit geld?
- Sparen voor later? Sparen om iets leuk te kopen?
- Onmiddellijk uitgeven?
- ...

Daarnaast is het de bedoeling dat in elke groep de app gratis wordt gedownload via de App Store (IOS) of de Play Store (Android) op de ter beschikking gestelde smartphone.

Enmaal elke groep de WAKOSTA?!-app heeft geïnstalleerd, wordt een gadget gekozen. Wie eerst mag kiezen, wordt bepaald door de dobbelsteen: het groepje dat het hoogst aantal ogen gooit, mag starten. Ze kiezen een gadget met daaraan een personage gekoppeld, alsook het startbedrag dat in hun spaarpot zit.



€200



€300



€100



€150



€250



APP: voeg het bedrag in jouw spaarpot in via de app als inkomst.

B. Pimp je kamer!



Benodigheden: fiches 'Pimp je kamer'

Met het geld van de spaarpot op zak, gaat elk personage op zoek naar een voorwerp om zijn of haar kamer te pimpen. De groep met het minst spaargeld (= Marie-Lou) heeft de eerste keuze. Van je kamer een leuke plek maken, brengt natuurlijk ook een prijskaartje met zich mee. Wie houdt rekening met de kost?

hippe zetel



€80

televisie




€100

fotobehang



€40

toffe verlichting



€30

muziekbox



€50



APP: voeg het bedrag horend bij jouw gekozen voorwerp om je kamer te pimpen toe als uitgave in de WAKOSTA?!-app.

C. Werk je in het zweet



Benodigheden: fiches 'Werk je in het zweet'

Het weekend of de vakantie vullen met het pimpen van je kamer is niet toegestaan... Af en toe moeten er ook klusjes gedaan worden. Het verlicht alvast wat de pijn als er ook een bedrag tegenover staat... Elke groep overlegt welk klusje door hun personage wordt uitgevoerd en geeft het bijhorende bedrag in via de app. Wie is liever lui dan moe? En wie gaat voor de volle jackpot?



oma helpen bij het verven van de ramen
(10 uur)

€40



grondig het gras afrijden
(2 uur)

€10



slordig het gras afrijden
(1 uur)

€5



stofzuigen
(30 minuten)

€5



grote kuis (zolder opkuisen en mee naar het containerpark)
(4 uur)

€10



auto wassen
(2 uur)

€7



APP: voeg het bedrag horend bij jouw gekozen klusje toe als inkomsten in de WAKOSTA?!-app. Onder welke categorie wil je dit plaatsen?

D. Proef je rijk



Benodigheden: proevertjes (enkele suggesties: chips, chocolade, paprikanootjes, snoeptomaatjes, graanreep,...) in merk & huismerk

Na al dat klussen is het tijd voor een hapje. In deze opdracht is het de bedoeling dat de leerlingen dan ook gaan proeven en raden welk product nu een merkproduct is en welk het witte product. Volgende vragen kunnen hierbij aan bod komen:

- Welk product is het lekkerst?
- Wat is volgens jullie het merkproduct?
- Wat zou het prijsverschil kunnen zijn?

Eenmaal geproefd en geraden, geven de groepjes aan wat ze het lekkerst vinden... Wat men nog niet weet is dat dit invloed heeft op hun budget. Wie namelijk kiest voor het merkproduct betaalt 5 euro, terwijl wie het witte product verkiest maar 2,5 euro moet betalen.



APP: voeg het bedrag horend bij jouw gekozen lekkernij toe als uitgave in de WAKOSTA?!-app onder de categorie 'dagelijkse kost'.

E. Bel je arm..



Benodigheden: fiches 'Bel ja arm..'

De groepjes krijgen opnieuw een aantal keuzemogelijkheden voorgeschoteld. Elk personage krijgt de kans een aantal belminuten te kiezen aan de hand van een abonnement of dergelijke. Het leven is echter aan de snelle beslissers, want elke mogelijkheid kan maar 1 keer worden gekozen: wie eerst in groep tot een unanieme beslissing kan komen, mag eerst kiezen.

prepaidkaart




€15

onbeperkt bellen



€30

gezins-
abonnement



€5

2 uur bellen



€20

1 uur bellen



€10



APP: voeg het bedrag horend bij jouw aantal belminuten/abonnement/... toe als uitgave in de WAKOSTA?!-app.

F. Relax



Benodigheden: fiches 'Relax' en de dobbelsteen

Nu iedereen kan bellen, is het hét moment enkele vrienden op te trommelen, of net niet, om even te ontspannen. Het lot beslist hoe jouw personage zijn/haar vrije tijd zal doorbrengen. De fiches met mogelijkheden worden omgekeerd op tafel gelegd/aan het bord gehangen. Elke groep trekt om zijn beurt een fiche. Wie eerst mag kiezen, wordt bepaald door de dobbelsteen: het groepje dat het hoogst aantal ogen gooit, mag starten.



iets gaan drinken met vrienden

€6




belegd broodje eten

€3



kleren kopen

€30




hond uitlaten

€0



naar de cinema

€15



muziek luisteren

€0



naar de bowling

€10



APP: voeg het bedrag horend bij jouw ontspanning toe als uitgave in de WAKOSTA?!-app onder de categorie 'vrije tijd'.

5. NABESPREKING

Nu alles in de WAKOSTA?!-app werd ingegeven, is het tijd om de eindafrekening plenair te gaan bespreken. Leidt het overgebleven bedrag tot een goed humeur (positieve uitkomst) of een minder goed humeur (negatieve uitkomst)?

Dit groepsgebesprek op gang brengen kan onder meer door middel van volgende vragen:

- Welk personage heeft een positief resultaat?
- Welk personage heeft een negatief resultaat als eindafrekening?
- Wat is hiervan de reden?
- Hoe zouden jullie deze opdracht de volgende keer aanpakken?
- Wat vind je van de WAKOSTA?!-app? Ga je deze nog gebruiken?



SPAREN HOEFT NIET SAAI TE ZIJN

DOWNLOAD WAKOSTA?!

EN ONTDEK DAT BUDGETCONTROLE NIET SAAI HOEFT TE ZIJN
Niets slaagverrekender dan een preki over slim omgaan met je centen. Ontdek daarom deze no-nonsense budgetapp die snel en accuraat berekent wat jouw kosten zijn en wat je zonder zorgen kan uitgeven. Geen saai Excel-bestanden of ingewikkelde diagrammen, met WAKOSTA?! meer kun en minder (geld)zorgen.

DOWNLOAD DE APP NU
Beschikbaar in de Play Store (android) en App Store (IOS).

Available on the  

EXTRA TOOL FINANCIËLE EDUCATIE

GeldWeg

In de huid van een gezin moeten spelers de nodige aankopen doen langs de uitgestippelde geldweg op het spelbord en daarbij op tijd en stond aandacht schenken aan de vaste kosten die op het pad liggen. Het komt er dus op aan de juiste keuzes te maken en niet in het rood komen te staan, maar ook rekening te houden met onvoorziene omstandigheden die op de loer liggen...

Dit spel kan gratis ontleend worden bij BudgetInZicht uit jouw regio of kan aangekocht worden via Politeia.



Nood aan inspiratie? Neem zeker een kijkje in de WIKIFIN@school-brochure of neem contact op met de BIZ-regio uit jouw buurt (www.budgetinzicht.be)!



BIJLAGEN EN BENODIGDHEDEN

A. Mijn eigen (zak)geld, wat nu?

- Dobbelsteen
- Fiches 'Kies je gadget' (dubbelzijdig afgeprint)



B. Pimp je kamer!

- Fiches 'Pimp je kamer'



C. Werk je in het zweet

- Fiches 'Werk je in het zweet'



D. Proef je rijk

- Proevertjes in merk en huismerk (enkele suggesties: chips, chocolade, paprikanootjes, snoeptomaatjes, graanreep, ...)



E. Bel je arm...

- Fiches 'Bel je arm...'



F. Relax

- Fiches 'Relax'
- Dobbelsteen



MARIE-LOU

€200



Marie-Lou kijkt heel graag Netflix en vindt het best vervelend dat ze de computer moet delen met broer en ouders. Het gebeurt wel eens dat er ruzie ontstaat en dat niemand nog op de computer mag. In overleg met haar ouders beslist Marie-Lou dat ze zelf een laptop koopt met de spaarcenten van haar verjaardag. Zo kan ze haar eigen laptop gebruiken om te Netflixen, maar ook om haar schooltaken te maken en om haar eigen muziek, foto's en filmpjes op te slaan.

Door een actie in de winkel kan Marie-Lou haar laptop kopen voor €200.

Ze heeft dus nog €200 in haar spaarpot.

LAPTOP



AMBER

€300



Amber woont op een 5-tal kilometer van school en beslist om iedere dag met de fiets te gaan. Ze wil daarvoor wel investeren in een nieuw exemplaar want die van het vierde leerjaar is veel te roze. Een grotere fiets is ook handiger om haar boekentas op vast te zetten.

Het toeval wil nu, dat de nicht van Amber haar fiets verkoopt. Deze ziet er nog mooi, leuk en verzorgd uit. Precies wat Amber wil.

Amber kan de fiets kopen voor €100. Ze heeft dus nog €300 over in haar spaarpot.

FIETS



KIMIA

€100

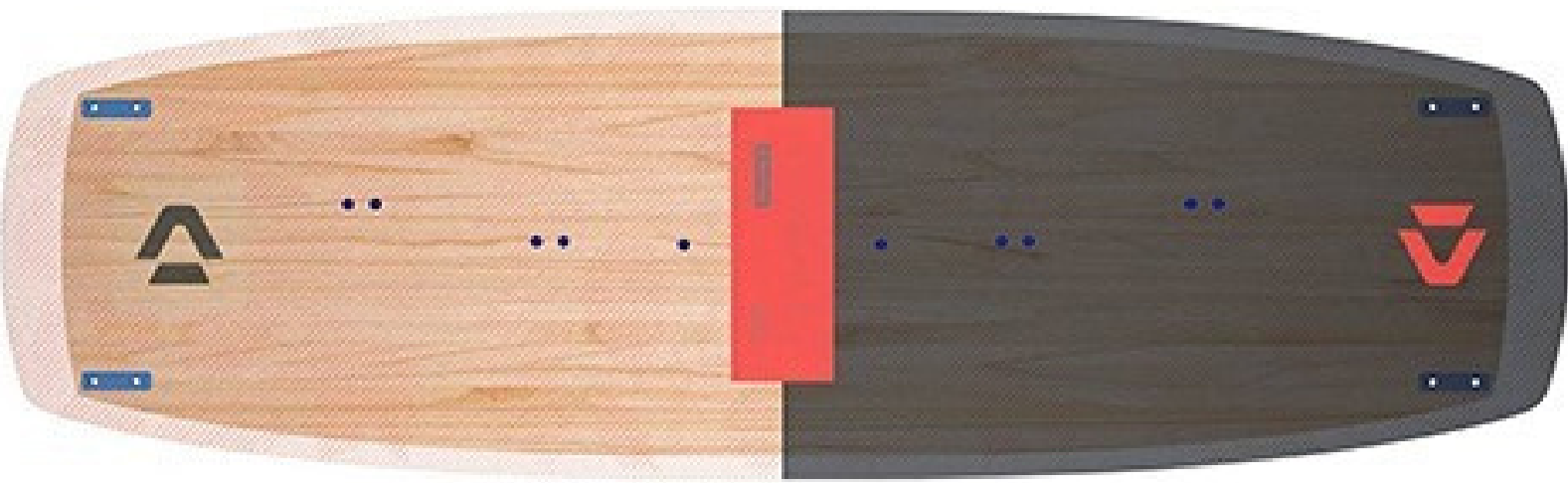


Kimia is een echte durfal en surft al van haar 10de. Vorige vakantie waagde ze zich nu ook aan kiten en besloot hier onmiddellijk verdere lessen voor te nemen. Nu ze alles wat beter onder de knie heeft wil ze eigen materiaal aankopen zodat ze nog vaker het water in kan.

Omdat haar ouders weten dat ze zeker zorg draagt voor haar gerief mag ze een nieuwe board kopen van haar spaargeld. Ze heeft geluk, want er staat één in promotie voor €300.

Kimia heeft dus nog €100 over in haar spaarpot.

KITEBOARD



GUUST

€250



Guust ziet op tv vaak reclame van de Nintendo Switch spelconsole. De spelletjes zien er superleuk uit en je kan ook samen met andere vrienden spelen. Je kan de console zelfs meenemen op verplaatsing en bijvoorbeeld in de auto of bij je vrienden en familie verder spelen. Hij denkt erover na om de console te kopen en bekijkt het samen met zijn ouders. Omdat het binnenkort zijn verjaardag is, beslissen zijn ouders om ook een deeltje te betalen voor de Switch als cadeau.

Guust moet zelf nog €150 betalen voor zijn spelconsole. Hij houdt dus nog €250 over van zijn spaarcenten.

NINTENDO SWITCH



JASON

€150



Jason heeft nu een 'oude' gsm en droomt van een gloednieuwe smartphone. Nu krijgt hij de kans om een tweedehands smartphone over te kopen van zijn vriend en moet hiervoor maar €250 betalen. Eigenlijk wil Jason liever een nieuwe smartphone, maar zijn ouders beslissen dat het een goed idee is om te beginnen met die gsm van zijn vriend. Zo kan hij alles al even uittesten, leert hij om er voorzichtig mee te zijn en om ervoor te zorgen. Dan kan hij later nog altijd een hippe, zelfgekozen smartphone kopen.

Jason heeft dus een voorlopige smartphone die hij kocht voor €50. Hij houdt nog €350 over in zijn spaarpot.

SMARTPHONE



HIPPE ZETEL



€80

TV



€100

wakOsta?!

Pimp je kamer!

GRAFFITI WALL



€40

TOFFE VERLICHTING



€30

MUZIEKBOX



€50

OMA HELPEN BIJ HET VERVEN VAN DE RAMEN 10 UUR



€40

GRONDIG HET GRAS AFRIJDEN 2 UUR



€10

SLORDIG HET GRAS AFRIJDEN 1 UUR



€5

GROTE KUIS (ZOLDER OPKUISEN EN MEE NAAR HET CONTAINERPARK) 4 UUR



€10

STOFZUIGEN

30 MINUTEN



€5

AUTO WASSEN

2 UUR



€7

PREPAIDKAART



€15

Bel je arm...

ONBEPERKT BELLEN



€30

wakOsta?!

Bel je arm...

GEZINSABONNEMENT



€5

wakOsta?!

Bel je arm...

2 UUR BELLEN



€20

wakOsta?!

Bel je arm...

1 UUR BELLEN



€10

wakOsta?!

Bel je arm...

IETS GAAN DRINKEN MET VRIENDEN



€6

wakOsta?!

Relax

BELEGD BROODJE GAAN ETEN



€3

KLEREN KOPEN



€30

wakOsta?!

Relax

NAAR DE CINEMA



€15

wakOsta?!

Relax

MUZIEK LUISTEREN



€0

wakOsta?!

Relax

HOND UITLATEN



€0

wakOsta?!

Relax

NAAR DE BOWLING



€10

wakOsta?!

Relax